

## メガホン

WD-300A  
WD-310A(サイレン付)  
品番 WD-320A(ホイッスル付)

## 取扱説明書

この説明書と保証書をよくお読みのうえ、正しくお使いください。そのあと大切に保存し、必要なときお読みください。

保証書は必ず「お買い上げ日・販売店名」などの記入をお確かめのうえ、販売店からお受け取りください。

## 保証書別添付

上手に使って上手に節電

このたびはメガホンをお買い上げいただきまして、まことにありがとうございました。

安全上のご注意 必ずお守りください

お使いになる人や他の人への危害、財産への損害を未然に防止するため、必ずお守りいただくことを、次のように説明しています。

表示内容を無視して誤った使い方をしたときに生じる危害や損害の程度を、次の表示で区分し、説明しています。



## 警告

この表示の欄は、「死亡または重傷などを負う可能性が想定される」内容です。



## 注意

この表示の欄は、「傷害を負う可能性または物的損害のみが発生する可能性が想定される」内容です。

お守りいただく内容の種類を、次の絵表示で区分し、説明しています。

(下記は絵表示の一例です。)



このような絵表示は、してはいけない「禁止」の内容です。



このような絵表示は、必ず実行していただく「強制」の内容です。

# 安全上のご注意

必ずお守りください

## 警告

### 屋外で使用するとき雷が 鳴り出したら体からはなす



落雷の原因となります。

ただちに使用をやめ、体から本機を遠ざけてください。

### 腰をかけたたり、 踏み台にしない



転倒し、けがの原因となります。

禁止

### 耳元で大きな音を出さない



耳を痛める原因となります。

禁止

## 注意

### 電池は極性(プラス+、マイナス-)を確かめて正しく入れる



間違えると、電池の破裂や液漏れにより、火災やけが、周囲を汚損する原因となります。

### 電池の充電や、分解、ショート、火中への投入はしない



電池の破裂や液漏れにより、火災やけが、周囲を汚損する原因となります。

禁止

### 古い乾電池と新しい乾電池を 混ぜて使用しない



電池の破裂や液漏れにより、火災やけが、周囲を汚損する原因となります。

禁止

### 非常用として使用する場合

- 非常用として使用する場合、乾電池が抜いてあったり、消耗していることがないように、日常点検をしてください。
- 動作テストのためホイッスル音(サイレン音)をならす場合は、床の上に伏せるなど、音を小さくする工夫をしてください。

### 水をかけない濡らさない

マイク部に直接雨や水がかからないようにしてください。故障の原因となります。

### 高温になるところに放置しない

変形や変色、故障の原因となりますので次の場所に放置しないでください。

- 暖房器具の近く
- 夏季の閉めきった自動車内

### 乾電池の取扱について

- 必ず同種類のものを使用してください。
- 1ヶ月以上使わないときは乾電池を抜いてください。消耗した乾電池を長く入れておくと、液漏れによりメガホンを傷めることがあります。

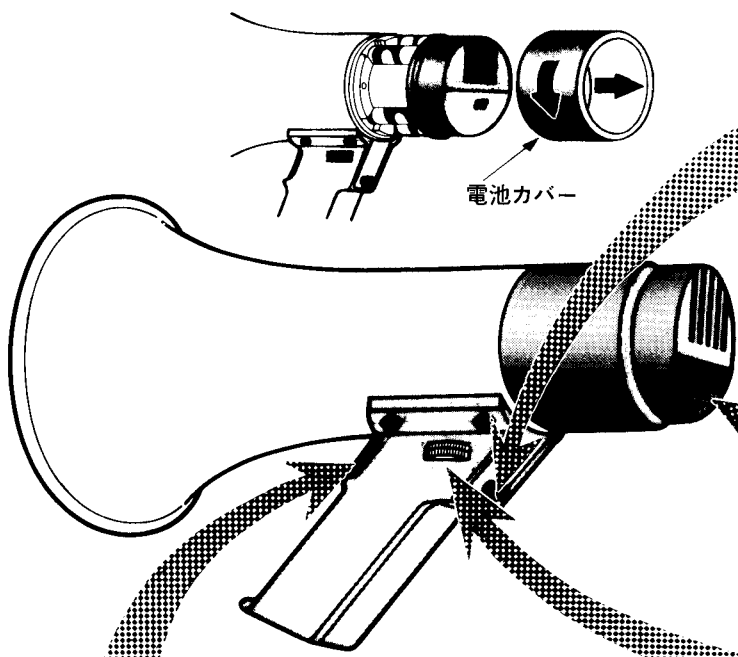
### お手入れについて

- ベンジン、シンナーなど揮発性のものをかけたり、使用したりしないでください。ケースが変形したり、変色したりすることがあります。
- 日常のお手入れ  
乾いた布で拭いてください。化学ぞうきんをご使用の際は、その注意書きに従ってください。
- 汚れがひどいとき  
水で薄めた台所用洗剤(中性)を柔らかい布にしみ込ませ、固く絞ってから軽くふいてください。そのあと、乾いた柔らかい布で洗剤成分を完全にふき取ってください。

# 操作のしかた

## 乾電池の入れかた

- 1 電池カバーを矢印の方向に回して、取外してください。
- 2 単3乾電池R6P(SUM-3)6本を極性表示どおり電池収納部に入れてください。
- 3 極性が正しいことを確認してからもとどおりに電池カバーをしっかりとめてください。




## ホイッスルボタン(WD-320Aのみ)

- ホイッスルボタンを“カチッ”というまで押しとグリップのスイッチおよび音量に関係なくホイッスルが鳴り、はなすと切れます。

## サイレンボタン(WD-310Aのみ)

- サイレンボタンを“カチッ”というまで押しと音量つまみに関係なくサイレンが鳴ります。
- もう一度サイレンボタンを“カチッ”というまで押しますとサイレンは止まります。(サイレンを鳴らしたままでもグリップのスイッチを押すとサイレンが止まります。)



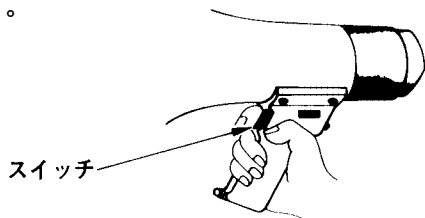
サイレンボタン(WD-310A)  
ホイッスルボタン(WD-320A)

## マイクロホン

- 口とマイクロホンは、1~2 cm程度に近づけてください。

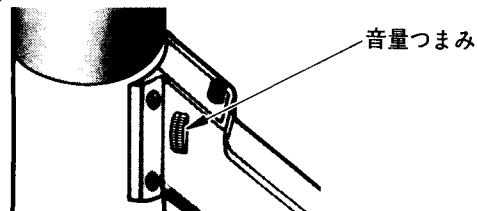
## スイッチ

- グリップのスイッチはプレストーク式で、スイッチを押すと電源が入り、はなすと切れます。
- スイッチは話すときだけ押すようにしますと乾電池をむだなく使用できます。
- サイレン(WD-310Aのみ)を鳴らしている途中でもスイッチを押すと、サイレンが止まり話すことができます。



## 音量つまみ

- 音量つまみを回して、お好みの音量に調節します。その際“ピー”というハウリングを起こさない位置に調節してください。
- WD-310Aは音量つまみが「0」の位置でも十分な音量が出るようにしてありますが、音量つまみを回してさらに大きい音量を出すこともできます。



# 定 格

定格出力(最大) : 6 W (10 W)	電池 持続 時間 : WD-300A : 約6時間 (音声時)
消 費 電 力 : 11 W以下 (定格出力時)	(断続使用時) WD-310A : 約6時間 (音声時)
通 達 距 離 : WD-300A : 約250 m (音声時)	約2時間 (サイレン時)
WD-310A : 約250 m (音声時)	WD-320A : 約6時間 (音声時)
約350 m (サイレン時)	約2時間 (ホイッスル時)
WD-320A : 約250 m (音声時)	ホ ー ン 口 径 : 190 mm
約350 m (ホイッスル時)	全 長 : 325 mm
使 用 電 池 : 単3乾電池R6P (SUM-3) 6個 (別売)	質 量 : 約1 kg (乾電池含む)

## 保証とアフターサービス (よくお読みください)

修理・お取り扱い・お手入れなどのご相談は・・・  
まず、お買い上げの販売店へお申し付けください。

### 保証書(別添付)

お買い上げ日・販売店名などの記入を必ず確かめ、お買い上げの販売店からお受け取りください。  
よくお読みのあと保存してください。

保証期間 : お買い上げ日から本体1年間

### 補修用性能部品の保有期間

当社は、このメガホンの補修用性能部品を、製造打ち切り後7年保有しています。  
注) 補修用性能部品とは、その製品の機能を維持するために必要な部品です。

### 修理を依頼される時

まず乾電池を抜いてから、お買い上げの販売店へご連絡ください。

#### 保証期間中は

保証書の規定に従って、お買い上げの販売店が修理をさせていただきますので、恐れ入りますが、製品に保証書を添えてご持参ください。

#### 保証期間を過ぎているときは

修理すれば使用できる製品については、ご希望により有料で修理させていただきます。

### 修理料金の仕組み

修理料金は、技術料・部品代・出張料などで構成されています。

**技術料** は、診断・故障箇所の修理および部品交換・調整・修理完了時の点検などの作業にかかる費用です。

**部品代** は、修理に使用した部品および補助材料代です。

**出張料** は、製品のある場所へ技術者を派遣する場合の費用です。

### 便利メモ (おぼえのため、記入されると便利です。)

お買い上げ日	年 月 日
品 番	WD-300A,310A,320A
販 売 店 名	☎ ( ) -

### 松下電器産業株式会社

### 松下通信工業株式会社 AVマルチメディアビジネスユニット

〒224-8539 横浜市都筑区佐江戸町600 ☎ 045) 932-1231 (大代表)

N0591-2071

A8QA2541CN