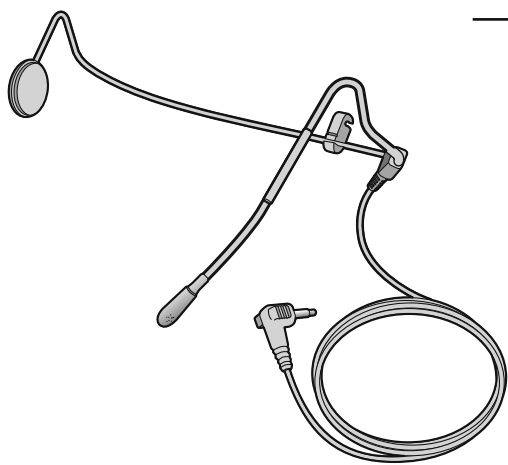


## 取扱説明書

ヘッドセットマイクロホン  
品番 WX-SM305



### 保証書別添付

このたびは、パナソニック製品をお買い上げいただき、まことにありがとうございます。

- 取扱説明書をよくお読みのうえ、正しく安全にお使いください。
- **ご使用前に「安全上のご注意」を必ずお読みください。**
- 保証書は、「お買い上げ日・販売店名」などの記入を確かめ、取扱説明書とともに大切に保管してください。

### 商品概要

本機は、ワイヤレスマイクロホンWX-ST300（別売品）と接続して使用するヘッドセットマイクロホンです。

### 付属品をご確認ください

ヘッドパッド（1個は本体装着）.....2個	取扱説明書（本書）.....1冊
ウインドスクリーン.....2個	保証書.....1式
ヘッドパッドカバー.....2個	

### 免責について

弊社はいかなる場合も以下に関して一切の責任を負わないものとします。

- ①本商品に関連して直接または間接に発生した、偶発的、特殊、または結果的損害・被害
- ②お客様の誤使用や不注意による障害または本商品の破損など不便・損害・被害
- ③お客様による本商品の分解、修理または改造が行われた場合、それに起因するかどうかにかかわらず、発生した一切の故障または不具合
- ④本商品の故障・不具合を含む何らかの理由または原因により、運用ができないことなどで被る不便・損害・被害
- ⑤第三者の機器などと組み合わせたシステムによる不具合、あるいはその結果被る不便・損害・被害
- ⑥取付方法の不備など、本商品の不良によるもの以外の事故に対する不便・損害・被害

■ 使いかた・お手入れ・修理などは、まず、お買い求め先へご相談ください。

■ その他ご不明な点は下記へご相談ください。

パナソニック システムお客様相談センター

電話 フリーダイヤル **0120-878-410** 受付：9時～17時30分（土・日・祝祭日は受付のみ）  
※携帯電話・PHSからもご利用になれます。

ホームページからのお問い合わせは <https://sec.panasonic.biz/solution/info/>

ご使用の回線（IP電話やひかり電話など）によっては、回線の混雑時に数分で切れる場合があります。  
本書の「保証とアフターサービス」もご覧ください。

#### 【ご相談窓口におけるお客様の個人情報のお取り扱いについて】

パナソニック株式会社およびグループ関係会社は、お客様の個人情報をご相談対応や修理対応などに利用させていただき、ご相談内容は録音させていただきます。また、折り返し電話をさせていただくための発信番号を通知いたしております。なお、個人情報を適切に管理し、修理業務等を委託する場合や正当な理由がある場合を除き、第三者に開示・提供いたしません。個人情報に関するお問い合わせは、ご相談いただきました窓口にご連絡ください。

パナソニック株式会社  
コネクティッドソリューションズ社

〒812-8531 福岡県福岡市博多区美野島四丁目1番62号

© Panasonic Corporation 2017

PGQX2131YA  
avx0916-1047  
Printed in China

## 安全上のご注意

必ずお守りください

人への危害、財産の損害を防止するため、必ずお守りいただくことを説明しています。

■ 誤った使いかたをしたときに生じる危害や損害の程度を区分して、説明しています。

**警告** 「死亡や重傷を負うおそれがある内容」です。

**注意** 「軽傷を負うことや、財産の損害が発生するおそれがある内容」です。

■ お守りいただく内容を次の図記号で説明しています。

してはいけない内容です。

実行しなければならない内容です。

### 警告

**異常があるときは、すぐ使用をやめる**  
煙が出る、においがするなど、そのまま使用すると火災の原因となります。

**分解しない、改造しない**  
火災や感電の原因となります。  
分解禁止

### 注意

**廃棄は専門業者に依頼する**  
燃やすと化学物質などで目を痛めたり、火災、やけどの原因となります。

**湿気やほこりの多い場所に設置しない**  
けがの原因となります。  
**幼児の手の届く場所に設置しない**  
けがの原因となります。  
禁止

## 取り扱い上のお願ひ

本機は屋内専用です。

屋外での使用はできません。

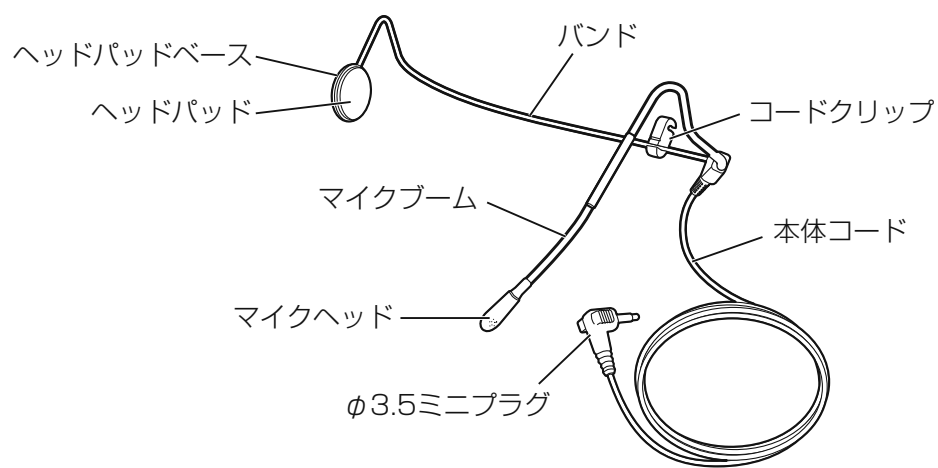
長時間直射日光のあたるところや、冷・暖房機の近くには設置しないでください。変形・変色または故障・誤動作の原因となります。また、水滴または水沫のかからない状態で使用してください。

- 本機は、ワイヤレスマイクロホン WX-ST300（別売品）専用です。他の機器または、ヘッドセット単独で使用しないでください。
- パワーアンプ、ビデオモニター、測定器などの発熱の多い機器の上や、夏の閉め切った車の中に放置しないでください。保存はなるべく乾燥したところで行ってください。
- 高精度の調整がしてありますので、強い衝撃を受けたり、床などに落としますと特性が変化することがあります。取り扱いには十分ご注意ください。拡声状態で本機に衝撃などが加わると大きな衝撃音が発生しますので、衝撃を加えないようにしてください。
- 本機は防滴仕様ではありません。ぬれた手で使用したり、直接水のかかる場所で使用したりしないでください。
- 本機を分解したり、内部の部品にさわったりしないでください。
- 塩害や腐食性ガスが発生する場所で使用しないでください。
- 必ずウインドスクリーンを装着して使用してください。マイクヘッド部に水分（唾液、結露）が浸入することにより、音が出なくなることがあります。

### お手入れについて

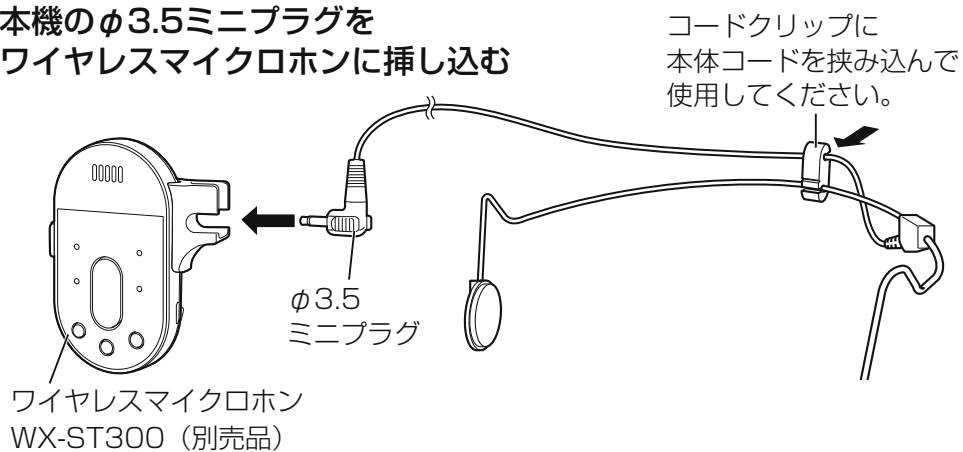
- 電源を切り乾いた布でふいてください。
- ベンジン、シンナーなど揮発性のものは使用しないでください。
- 化学ぞうきんをご使用の際は、その注意書きにしたがってください。
- 製品表面の汚れがひどいときは水で薄めた中性洗剤を柔らかい布にしみこませ、固くしぼってから軽くふいてください。そのあと、乾いた柔らかい布で、洗剤成分を完全にふきとってください。

# 各部の名称



# 装着のしかた

## 1 本機のφ3.5ミニプラグをワイヤレスマイクロホンに挿し込む



## 2 本機を装着する



## 3 マイクの位置が口元に近づくように、マイクブームを調節する

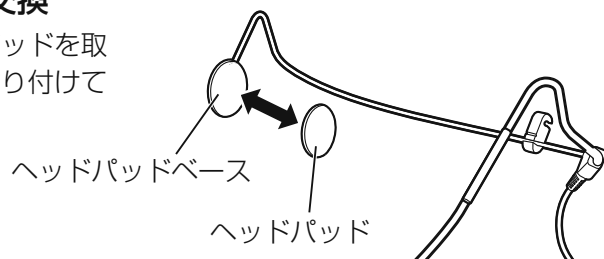


※無理にバンド部を変形させた場合、破損に至ることがあります。

# 付属品の交換・取り付け

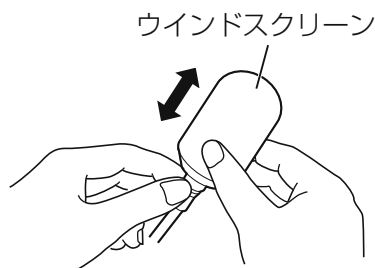
## ヘッドパッド（付属品）の交換

ヘッドパッドベースからヘッドパッドを取り外し、新しいヘッドパッドを貼り付けてください。



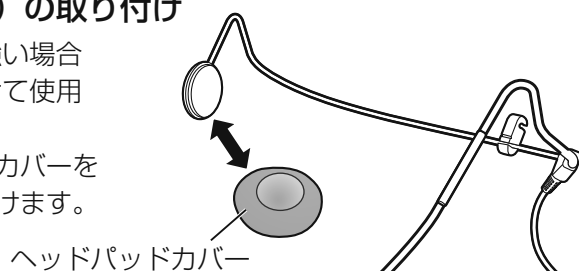
## ウインドスクリーン（付属品）の取り付け

ウインドスクリーンの取り付けは、ウインドスクリーンの根元（樹脂部）を持って静かにマイクヘッドに挿入してください。外すときも同様に、静かに抜いてください。



## ヘッドパッドカバー（付属品）の取り付け

ヘッドパットの頭部への当たりが強い場合は、ヘッドパッドカバーを取り付けて使用してください。ヘッドパッドベースにヘッドパッドカバーを頭側にスポンジがくるように取り付けます。



# 故障かな!?

修理を依頼される前に、この表で症状を確かめてください。

これらの処置をしても直らないときや、この表以外の症状のときは、お買い上げの販売店にご相談ください。

症状	原因・対策
話せない	別のワイヤレスマイクロホン (WX-ST300) に接続して同じ症状が発生するか確認してください。 → 別のワイヤレスマイクロホンがない場合や、問題が解決しない場合は、販売店に連絡してください。

# 仕様

電源	DC3 V WX-ST300 (別売品) より供給
マイクユニット	単一指向性 エレクトレットコンデンサーマイクロホン
マイク感度	-45 dBV/Pa (1 kHz)
最大入力音圧	118 dB SPL (WX-ST300接続時)
周波数特性	100 Hz ~ 8 kHz (1 kHz基準)
使用温度範囲	5 °C ~ +35 °C
寸法	150 mm (幅) × 190 mm (長さ) × 125 mm (厚さ) ケーブル長: ヘッドパッド先から約1250 mm
質量	38 g
仕上げ	バンド部: 鋼線 黒色塗装 マンセルN1近似色 パッド部: ABS樹脂 黒色 マンセルN1近似色

# 保証とアフターサービス

よくお読みください

使いかた・お手入れ・修理などは

■まず、お買い求め先へご相談ください

▼お買い上げの際に記入されると便利です

販売店名	
電話	( ) -
お買い上げ日	年 月 日

修理を依頼されるときは

異常があるときは、お買い上げ日と右の内容をご連絡ください。

- 製品名 ヘッドセットマイクロホン
- 品番 WX-SM305
- 故障の状況 できるだけ具体的に

## ●保証期間中は、保証書の規定に従って出張修理いたします。

保証期間: お買い上げ日から本体1年間

ただし、以下の部品については消耗品ですので、保証期間内でも「有料」とさせていただきます。

- ・ヘッドパッド
- ・ヘッドパッドカバー
- ・ウインドスクリーン

※消耗品の保有期間 **7年**

## アフターサービスについて、おわかりにならないとき

お買い上げの販売店または保証書表面に記載されています連絡先へお問い合わせください。