

Model No. **TY-FB7HD**


<p>HD-SDI 端子 ( BNC ) ボード取扱説明書 <span style="border: 1px solid black; padding: 2px;">保証書別添付</span></p> <ul style="list-style-type: none"> <li>・この取扱説明書と保証書をよくお読みのうえ、正しくお使いください。そのあと保存し、必要なときにお読みください。</li> <li>・保証書は「お買い上げ日・販売店名」などの記入を必ず確かめ、販売店からお受け取りください。</li> <li>・製造番号は安全確保上重要なものです。お買い上げの際は、製品本体と保証書の製造番号をお確かめください。</li> </ul>	日本語
<p><b>BNC HD-SDI Terminal Board</b> <b>Operating Instructions</b></p> <p>Before connecting, operating or adjusting this product, please read these instructions completely. Please keep this manual for future reference.</p>	English
<p><b>BNC-HD-SDI-Terminal-Board</b> <b>Bedienungsanleitung</b></p> <p>Vor dem Anschluß, Betrieb oder der Einstellung dieses Gerätes lesen Sie bitte diese Bedienungsanleitung vollständig durch. Bitte heben Sie diese Bedienungsanleitung als zukünftige Referenz sorgfältig auf.</p>	Deutsch
<p><b>Dispositivo terminale a HD-SDI BNC</b> <b>Istruzioni per l'uso</b></p> <p>Prima di collegare, utilizzare o regolare questo apparecchio, leggere attentamente le presenti istruzioni. Conservare poi il manuale per ogni eventuale futura consultazione.</p>	Italiano
<p><b>Carte de connexion BNC pour HD-SDI</b> <b>Mode d'emploi</b></p> <p>Avant d'effectuer quelque raccordement que ce soit ou de régler l'appareil, veuillez lire attentivement ce mode d'emploi. Conservez ce mode d'emploi pour référence.</p>	Français
<p><b>Tarjeta de terminales de HD-SDI BNC</b> <b>Manual de instrucciones</b></p> <p>Antes de conectar, utilizar o ajustar este producto, lea completamente este manual de instrucciones. Guarde este manual para consultarlo en el futuro en caso de ser necesario.</p>	Español




# 安全上のご注意 必ずお守りください

お使いになる人や他の人への危害、物的損害を未然に防止するため、必ずお守りいただきたいことを、次のように説明しています。

■ 表示内容を見逃して誤った使い方をしたときに生じる危害や物的損害の程度を、次の表示で説明しています。

 **警告** この表示の欄は、「死亡または重傷を負うことが想定される危害の程度」です。


■ お守りいただきたい内容の種類を、次の絵表示で区分し、説明しています。

 このような絵表示は、してはいけない「禁止」内容です。


 このような絵表示は、必ず実行していただきたい「指示」内容です。

## 警告


■ 本製品の取り付け、取り外し、移動の際は必ずディスプレイ本体の電源を切りコンセントから電源プラグを抜いてください

 電源プラグをコンセントに接続したまま行くと、感電・故障の原因になります。  
電源プラグを抜く

■ 本製品を分解したり、改造しないでください

 火災・感電・動作不良の原因になります。  
分解禁止

■ 煙が出たり、変な臭いや音がしたら、すぐにコンセントから電源プラグを抜いてください

 そのまま使用すると火災・感電の原因となります。  
電源プラグを抜く

■ 本製品の取り付け、取り外しは当社指定のサービス窓口にご依頼ください。

本製品のコネクター部分には直接、手を触れないでください。

静電気が流れ、部品が破壊される場合があります。

また静電気は衣服や人体からも発生するため、スチールキャビネットなどの金属製のものに触れて、静電気を逃がした後で行ってください。

接続ケーブルなどの部品は、必ず付属品または指定品をご使用ください。

故障や動作不良の原因になります。

## 付属品の確認

端子表示シート（1枚）



（バックカバーへの貼り付け用）

ねじ × 4

端子ボード交換方法説明書



スロットカバー

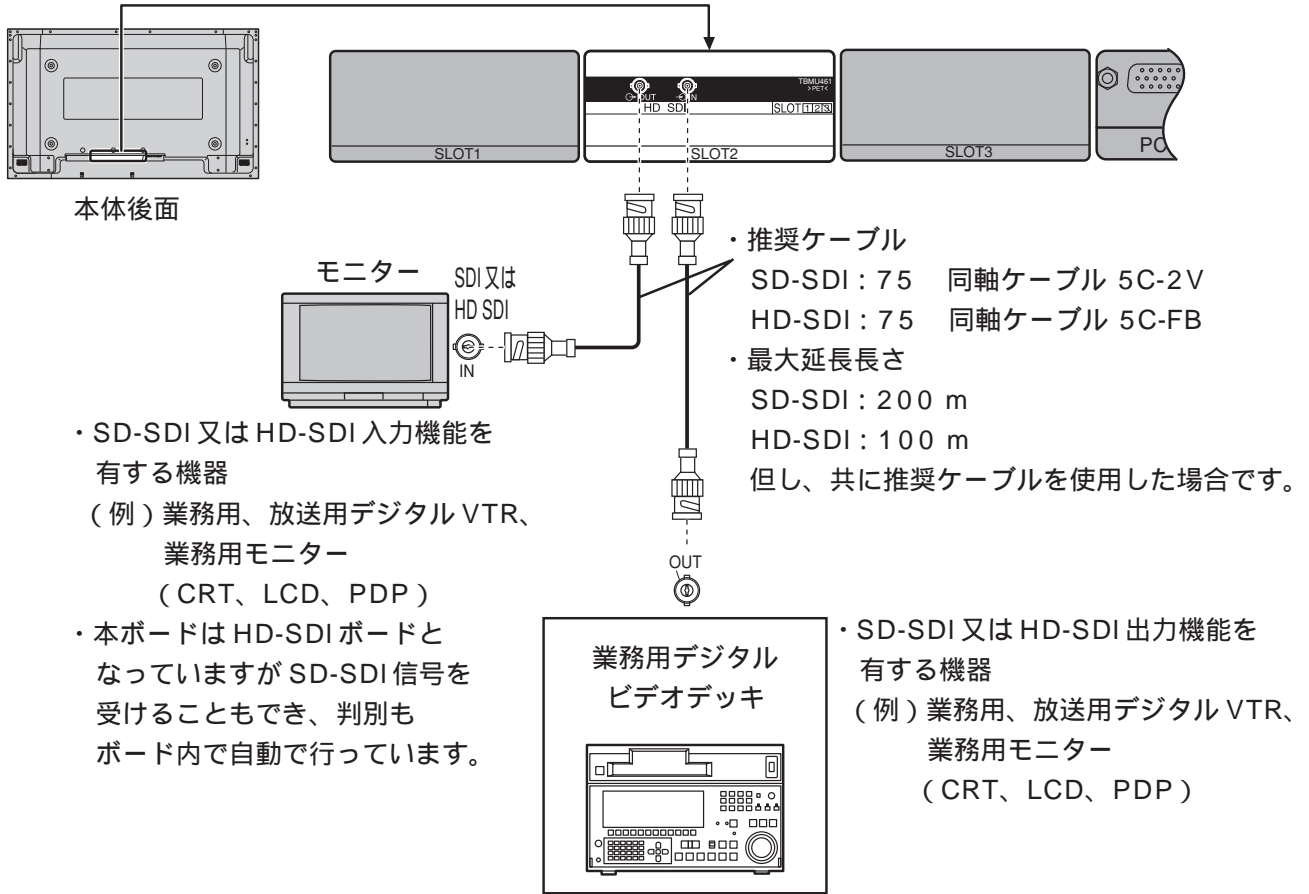


（2スロットサイズの端子ボードを取り外し、本製品を取り付けた場合に、空スロットにカバーとして取り付けてください。）

本端子ボードの装着できる PDP 本体のロット番号

37 インチ	Slot 1, Slot 2
42 インチ 50 インチ 65 インチ	Slot 1, Slot 2 ( Slot 3 は装着できません )

# 接続



## 本機で対応する信号一覧 (参考)

### HD-SDI 端子ボード

信号フォーマット	fV (Hz)	スキャンフォーマット	fH (kHz)	ドットクロック (MHz)	アクティブピクセル数	総ピクセル数	アクティブライン数	総ライン数
1 1125(1080) / 60i : 59.94i	60	2:1 Interlace	33.75	74.25	1920	2200	1080	1125
2 1125(1080) / 50i	50	2:1 Interlace	28.125	74.25	1920	2640	1080	1125
3 750(720) / 60p : 59.94p	60	Progressive	45	74.25	1280	1650	720	750
4 1125(1080) / 24sF : 23.985sF	48	Progressive (sF)	27	74.25	1920	2750	1080	1125
5 1125(1080) / 30p	30	Progressive	33.75	74.25	1920	2200	1080	1125
6 1125(1080) / 25p	25	Progressive	28.125	74.25	1920	2640	1080	1125
7 1125(1080) / 24p	24	Progressive	27	74.25	1920	2750	1080	1125
8 525 (480) / 59.94i	59.94	2:1 Interlace	15.734	27	1440	1716	486	525
9 625 (575) / 50i	50	2:1 Interlace	15.625	27	1440	1728	576	625

### お知らせ

- ・表記の機器類・ケーブル・変換アダプターなどは別売り品です。
- ・対応可能な入力信号はプラズマディスプレイの説明をご参照下さい。
- ・音声 (エンベデッドオーディオ) は未対応です。

# 保証とアフターサービス (よくお読みください)

修理・お取り扱い・お手入れなどのご相談は.....

まず、お買い上げの販売店へお申し付けください。

## 1. 保証書 (別添付)

お買い上げ日・販売店名などの記入を必ず確かめ、お買い上げの販売店からお受け取りください。よくお読みのあと、保存してください。

## 2. 保証期間

お買い上げ日から本機は1年間。

## 3. 修理を依頼される時

お買い上げの販売店へご連絡ください。

● 保証期間中は

保証書の規定に従って出張修理をさせていただきます。

● 保証期間を過ぎているときは

修理すれば使用できる製品については、ご希望により有料で修理させていただきます。ただし、HD-SDI端子ボードの補修用性能部品の最低保有期間は、製造打ち切り後8年です。

注) 補修用性能部品とは、その製品の機能を維持するために必要な部品です。

● 修理料金の仕組み

修理料金は、技術料・部品代・出張料などで構成されています。

**技術料** は、診断・故障個所の修理および部品交換・調整・修理完了時の点検などの作業にかかる費用です。

**部品代** は、修理に使用した部品および補助材料代です。

**出張料** は、お客様のご依頼により製品のある場所へ技術者を派遣する場合の費用です。

### 修理を依頼される時ご連絡いただきたい内容

ご 氏 名	
ご 住 所	付近の見取図、目印など。
電 話 番 号	呼び出しでもけっこうです。
製 品 名・品 番 お 買 い 上 げ 日	お手もとの保証書をご覧ください。
故障または異常の内容	詳しくお願いします。
訪 問 ご 希 望 日	

松下電器産業株式会社 映像・ディスプレイデバイス事業グループ

〒571-8504 大阪府門真市松生町1番15号 ☎ (06) 6905 - 5574

© 2004 Matsushita Electric Industrial Co.,Ltd. (松下電器産業株式会社) All Rights Reserved.