

映像分配器


品番 **WJ-300C**

取扱説明書 保証書別添付

- この説明書と保証書をよくお読みのうえ、正しくお使いください。そのあと大切に保存し、必要なときお読みください。
- 保証書は必ず「お買い上げ日・販売店名」などの記入をお確かめのうえ、販売店からお受け取りください。

上手に使って上手に節電

このたびは、パナソニック映像分配器をお買い上げいただきまして、まことにありがとうございました。



安全上のご注意 必ずお守りください

お使いになる人や他の人への危害、財産への損害を未然に防止するため、必ずお守りいただくことを、次のように説明しています。

- 表示内容を無視して誤った使い方をしたときに生じる危害や損害の程度を、次の表示で区分し、説明しています。



警告

この表示の欄は、「死亡または重傷などを負う可能性が想定される」内容です。



注意

この表示の欄は、「傷害を負う可能性または物的損害のみが発生する可能性が想定される」内容です。

- お守りいただく内容の種類を、次の絵表示で区分し、説明しています。

(下記は、絵表示の一例です。)



このような絵表示は、してはいけない「禁止」の内容です。



このような絵表示は、必ず実行していただく「強制」の内容です。

安全上のご注意

必ずお守りください

警告

工事は販売店に依頼する



工事には技術と経験が必要です。火災、感電、けが、器物損壊の原因となります。

- 必ず販売店に依頼してください。

異物を入れない



水や金属が内部に入ると、火災や感電の原因となります。

禁止

- ただちに電源プラグを抜いて、販売店にご連絡ください。

分解しない、改造しない



火災や感電の原因となります。

分解禁止

- 修理や点検は販売店にご連絡ください。

異常があるときは、すぐ使用をやめる



煙が出る、臭いがする、水や異物が入った、落として破損したなど、火災の原因となります。

- ただちに電源プラグを抜いて、販売店にご連絡ください。

不安定な場所に置かない



落下などでけがの原因となります。

禁止

電源コードを熱器具に近づけない



コードの被覆が溶けて、火災や感電の原因となります。

禁止

電源コードは、必ずプラグ本体を持って抜く



コードが傷つき、火災や感電の原因となります。

- 抜くときは電源プラグを持って抜いてください。

濡れた手で電源プラグを抜き差ししない



感電の原因となります。

禁止

電源コードを傷つけない



重いものをのせたり、はさんだりするとコードが傷つき、火災や感電の原因となります。

- 修理は販売店にご連絡ください。

注意

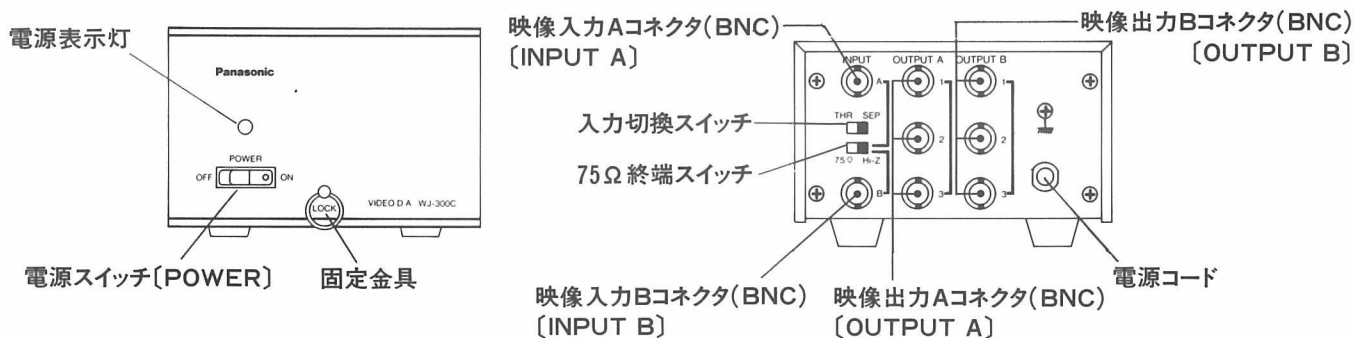
通風孔をふさがない



内部に熱がこもり火災の原因となります。

禁止

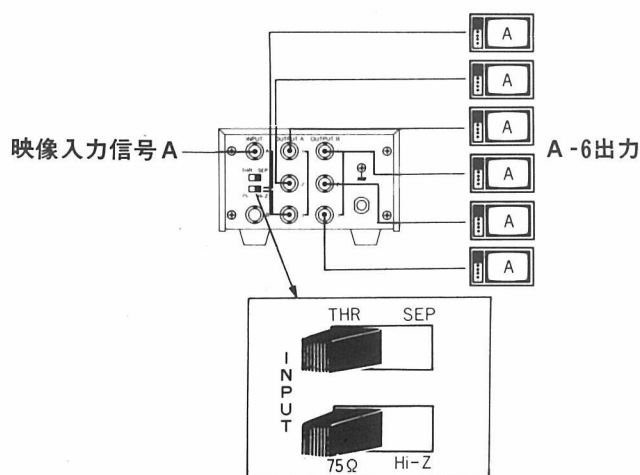
各部の名称



接続のしかた

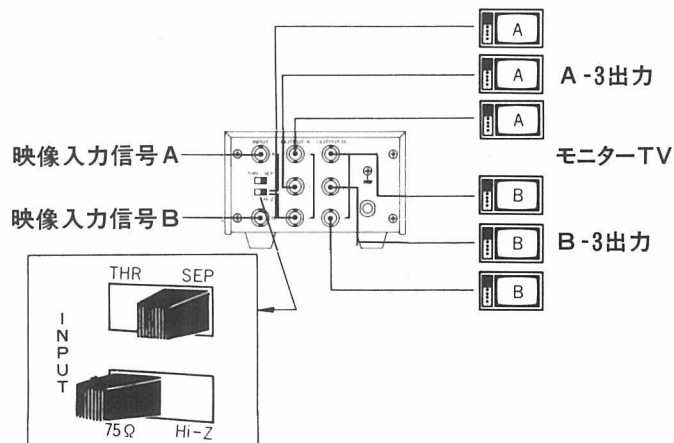
① 1入力を6分配する場合

- 映像入力信号を「INPUT-A」BNC コネクタに接続します。
- 後面の入力切換スイッチ「THR-SEP」は「THR」位置にセットします。
- 後面の75Ω 終端スイッチ「75Ω-Hi-Z」は「75Ω」位置にセットします。
- 映像出力は「OUTPUT-A, B」の各No.1～3コネクタから合計6出力を取り出すことができます。



② 2種類の入力をそれぞれ3分配する場合

- 2つの映像入力信号を「INPUT-A」及び「INPUT-B」コネクタに接続します。
- 後面の入力切換スイッチ「THR-SEP」は「SEP」位置にセットします。
- 後面の75Ω 終端スイッチ「75Ω-Hi-Z」は「75Ω」位置にセットします。
- 映像出力Aは「OUTPUT-A」のNo.1～3接栓から3出力を取り出すことができ、映像出力Bは「OUTPUT-B」のNo.1～3接栓から3出力を取り出すことができます。



- 7分配以上する場合は、この映像分配器を2台以上使い、入力でブリッジ接続をします。この時、後面の75Ω 終端スイッチは「Hi-Z」にして、最終の映像分配器の75Ω 終端スイッチを「75Ω」にします。

定格

●定 格

電 源	： AC100V 50/60Hz	微分利得(D G)	： (APL10~90%、1.0V(p-p))0.5%以下
消 費 電 力	： 約7W	微分位相(D P)	： (APL10~90%、1.0V(p-p))0.5°以下
映 像 入 力	： 1V(p-p)/75Ω またはHi-Z 1回路 (またはスイッチ切換で) 1V(p-p)/75Ω 2回路 (BNCコネクタ) 最大入力 2V(p-p)/75Ω	周 波 数 特 性	： 8 MHz ±0.2dB以内 10MHz ±0.5dB以内
映 像 出 力	： 切換スイッチSEP時：1V(p-p)/75Ω 3出力×2 THR時：1V(p-p)/75Ω 6出力×1	S N 比	： 60dB以上
利 得	： 0 dB	ク ロ ス ト ーク	： -50dB以下(4 MHzにて)
		周 囲 温 度	： -10℃ ~ +50℃
		寸 法	： 140(幅)×88(高さ)×225(奥行)mm
		質 量	： 1.87kg
		仕 上 げ	： パネル：アルミヘアライン(アルマイト処理) カバー：レザートーン (マンセル10GY4.5/0.5)

保証とアフターサービス (よくお読みください)

修理・お取り扱い・お手入れなどのご相談は…

まず、お買い上げの販売店へお申し付けください

●修理は、サービス会社・販売会社の「修理相談窓口」へ！

■保証書(別添付)

必ず、お買い上げの販売店からお買い上げ日・販売店名などの記入をお確かめのうえ受け取り、よくお読みのあと、大切に保管してください。

保証期間：お買い上げ日から1年間

■修理を依頼される時

まず電源プラグを抜いて、お買い上げの販売店へご連絡ください。

●保証期間中は

保証書の規定に従ってお買い上げの販売店が修理させていただきますので、恐れ入りますが、製品に保証書を添えてご持参ください。

●保証期間を過ぎているときは

修理すれば使用できる商品については、ご希望により有料で修理させていただきます。

便利メモ おぼえのため 記入されると 便利です	お買い上げ日	年	月	日	品番	WJ-300C
	販売店名	電話 () -				

パナソニック システムネットワークス株式会社

〒153-8687 東京都目黒区下目黒二丁目3番8号

電話 フリーダイヤル 0120-878-410