

ナショナル インターホン

チャイミーフラッシュ 1-1タイプ

品番	VL-167LX	(AC直結式親機 玄関子機)	VL-467LX VL-568KA	
	VL-167LK	(ACコード式親機 玄関子機)	VL-467LK VL-568KA	
	VL-168L	(乾電池式親機 玄関子機)	VL-468L VL-568KA	
	VL-467LX	(AC直結式親機)		
	VL-467LK	(ACコード式親機)		
	VL-468L	(乾電池式親機)		
	VL-167LKP	(ACコード式親機 玄関子機)	VL-467LK VL-568KA	化粧箱入り
	VL-168LP	(乾電池式親機 玄関子機)	VL-468L VL-568KA	化粧箱入り

取扱説明書 保証書別添付

このたびはチャイミーフラッシュ 1-1タイプをお買い上げいただき、ありがとうございました。

- この説明書と保証書をよくお読みのうえ、正しくお使いください。そのあと大切に保存し、必要なときお読みください。
- 保証書は必ず「お買い上げ日・販売店名」などの記入を確かめて、販売店からお受け取りください。

チャイミーフラッシュ 1-1タイプは

部屋にいて来客とお話するためのインターホンです

— 玄関子機から呼出されると、音とともにランプでお知らせします



■親機を1台、玄関子機を1台接続できます。

■親機は、AC直結式、ACコード式、乾電池式があります。

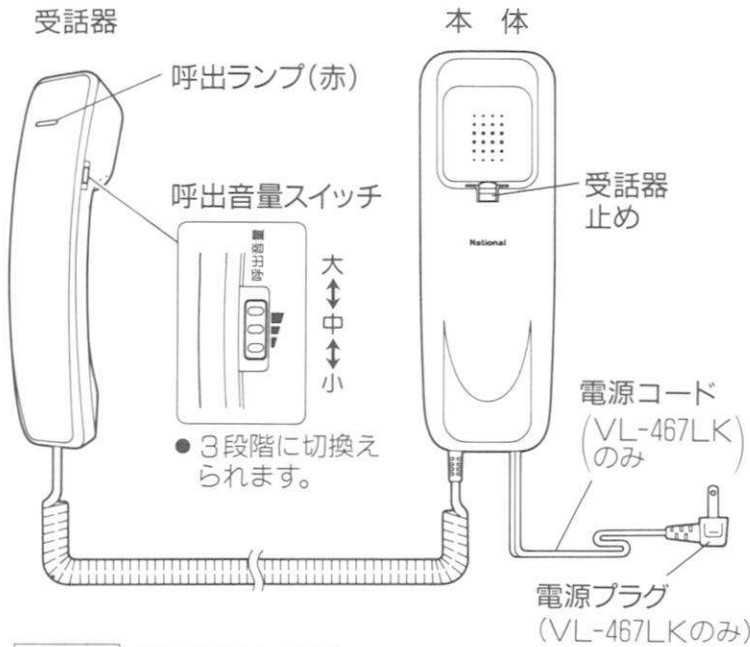
■玄関子機は、VL-568KAの他にも、当社製の玄関子機シリーズ(無極性)からお好みのものを選んでお使いいただけます。

■別売の呼出音増設用スピーカー(VL-862W)を接続すると、親機から離れたところで呼出音を聞けます(応答はできません)。

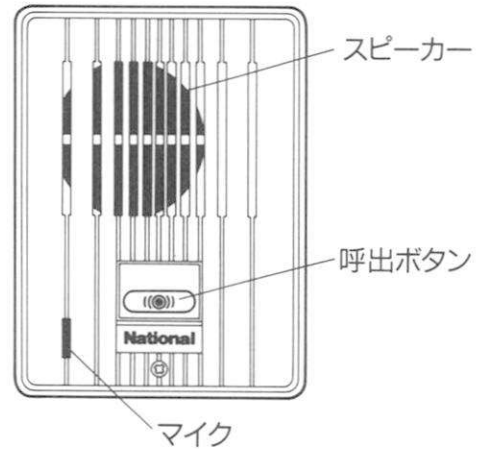
使いかた

各部のなまえ/付属品

親機



玄関子機




付属品 (取付け時に使用)

- 親機：●小ねじ2本(4mm×25mm、スイッチボックス固定用)
●木ねじ2本(4mm×16mm、壁等に固定用) ●壁掛金具(1個)
- 玄関子機：●小ねじ2本(4mm×25mm、スイッチボックス固定用) ●木ねじ(3.8mm×20mm、壁等に固定用)

玄関子機から呼出されたら

玄関子機の呼出ボタンが
押されたら



受話器を取り、
通話する



- 呼出ランプが消える

終わったら、
受話器をもどす



使用上のご注意

■親機をぬらさない

- 故障、感電、火災の原因



※玄関子機は耐雨構造になっておりますが、ホースなどで直接水をかけないでください。

■親機・玄関子機をあけない

- 故障、感電の原因



お手入れのしかた

■薄めた台所用洗剤をしみこませたやわらかい布を固くしぼってふく



※化学ぞうきんをご使用のときは、その注意書にしたがってください。

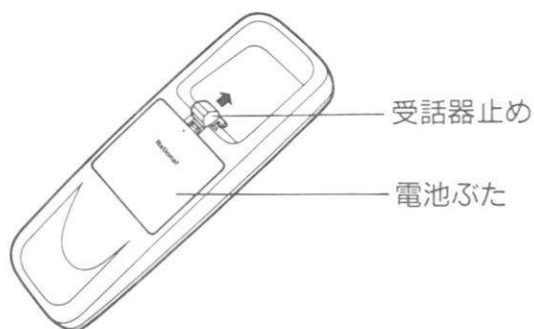
■お手入れに次のものは使わない



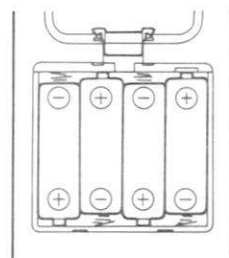
乾電池の入れかた/交換方法(VL-468Lのみ)

■はじめに別売の単3形マンガン乾電池(R6P/R6PU)を4本入れてください

1 受話器止めを矢印の方向に押し上げて、電池ふたをあける



2 ⊕⊖を間違えないで、乾電池を入れる(交換する)。電池ふたをしめ、受話器止めをもどす



■乾電池の交換時期がくると

- ➔呼出音、通話音量が小さくなり、呼出ランプが暗くなります。

■乾電池の参考寿命

- ➔玄関子機との通話(約10秒)を1日10回した場合、約6ヵ月間使用できます。

■乾電池の破裂・液漏れ防止のために

- 新しい物と古い物、また違う種類の物を混用しない。
- 充電したり、ショートさせたりしない。
- 分解、加熱、火中への投入などをしない。
- 万一、液漏れが起こったときは、よくふきとってから新しい電池を入れる。

仕様

品番	電源電圧	消費電力	外形寸法	質量(重量)	通話方式	呼出方式	配線
AC直結式親機 VL-467LX	AC100V 50/60Hz	2W	高さ220× 幅 76× 奥行 58mm	約430g	同時通話	玄関子機： 電子チャイム音 (ピンポン)	2線式 (無極性)
ACコード式親機 VL-467LK	AC100V 50/60Hz			約470g			
乾電池式親機 VL-468L	DC6V	—	約410g (乾電池のそく)				
玄関子機 VL-568KA	親機より供給 DC6V	—	高さ130× 幅 98× 奥行 28mm	約200g			

アフターサービスについて

1. 保証書(別に添付してあります)

保証書は、必ず「お買い上げ日・販売店名」などの記入をお確かめのうえ、販売店から受け取っていただき、内容をよくお読みのあと、大切に保存してください。

保証期間 — お買い上げ日から1年間です。

2. 修理を依頼される時

異常のある場合には、お買い上げの販売店に修理をご依頼ください。万一の事故、火災、感電、やけど、けが等を防止するため、電源プラグのある機種は、必ず電源プラグをコンセントから抜いてください。

●保証期間中は

保証書の規定に従ってお買い上げの販売店が出張修理をさせていただきます。お買い上げの販売店にご依頼にならない場合には、お近くの「お客様ご相談センター」(別紙)にご連絡ください。

《連絡していただきたい内容》

- ご住所・ご氏名・電話番号
- 製品名・品番・お買い上げ日
- 故障または異常内容(できるだけ詳しく)
- 訪問ご希望日

●保証期間が過ぎているときは

お買い上げの販売店へご依頼ください。修理すれば使用できる製品については、ご希望により有料で修理をさせていただきます。お買い上げの販売店にご依頼にならない場合は、お近くの「お客様ご相談センター」(別紙)にご連絡ください。

3. 補修用性能部品の最低保有期間

このチャイミーフラッシュ 1-1タイプの補修用性能部品(機能維持のため必要な部品)は、製造切り後、最低7年間保有しております。

4. アフターサービスなどについておわかりにならないとき

お買い上げの販売店または、お近くの「お客様ご相談センター」(別紙)にお問い合わせください。

便利メモ (おぼえのため、記入されると便利です。)

お買い上げ日	年 月 日	品番	VL-167LX、VL-167LK、VL-168L、VL-467LX、 VL-467LK、VL-468L、VL-167LKP、VL-168LP
販売店名		電話()	—
お近くのお客様 ご相談センター		電話()	—

松下電器産業株式会社
松下通信工業株式会社 AVシステム事業部

〒224 横浜市都筑区佐江戸町600番地 電話(045)932-1231(代表)

C0594-0
7L0650AZAJ