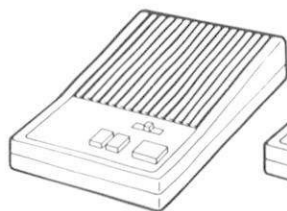


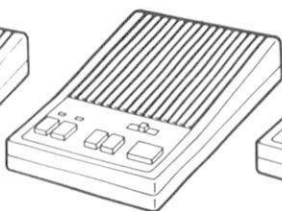
National

標準形インターホン 取扱説明書

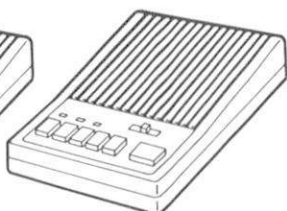
| | | |
|----|-----------------|------------------|
| 品番 | VN-481A (1局用親機) | VN-580A (秘話なし子機) |
| | VN-482A (2局用親機) | VN-581A (秘話付き子機) |
| | VN-483A (3局用親機) | VN-588 (ドアホン子機) |



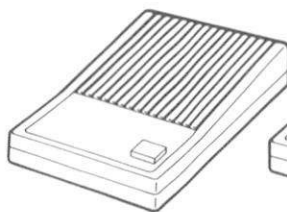
VN-481A



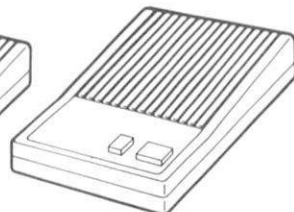
VN-482A




VN-483A



VN-580A



VN-581A



VN-588

保証書別添付

このたびは、標準形インターホンをお買い上げいただき、まことにありがとうございました。

- この取扱説明書と保証書をよくお読みのうえ、正しくお使いください。そのあと保存し、必要なお読みください。
- 保証書は、「お買い上げ日・販売店名」などの記入を必ず確かめ、販売店からお受け取りください。

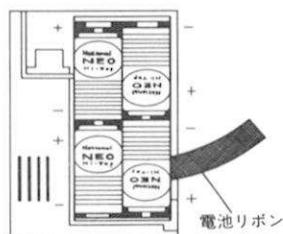
特長

- 1 通話操作は親機まかせ。子機は操作なしで通話できます。
- 2 通話音量調整ができます。(P.11)
- 3 子機の電源は親機から供給。
- 4 卓上でも、壁掛けでも使えます。

電源のとり方

- 1・2・3局用親機を使用する前に、電源の設定を行ってください。
電源は乾電池式と電源部を使用する方法の2種類があります。

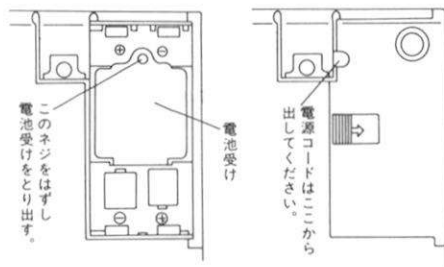
1. 乾電池の入れ方



単2形マンガン乾電池(R14P/R14PU)4本

- カバーをはずして図のように極性(⊕⊖)をまちがえないように入れて、ふたをしめてください。
- ※電池リボンを乾電池の下にしまうと、楽にはずせません。

2. 電源部の入れ方



交流電源部VN-713(別売)をお使いください。

- ①電池カバーをはずします。
- ②電池受けの止めネジをはずし、電池受けを取り出します。
- ③電源部をセットして電池カバーをもとどおりにしてください。

もくじ

| | |
|---------------|----|
| ●特長／電源のとり方 | 2 |
| ●安全上のご注意 | 4 |
| ●お手入れについて | 6 |
| ●設置場所について | 7 |
| ●各部の名前と働き／付属品 | 8 |
| ●親機の使い方 | 10 |
| ●通話音量の調整 | 11 |
| ●秘話付き機の使い方 | 12 |
| ●秘話なし子機の使い方 | 13 |
| ●ドアホン子機の使い方 | 13 |
| ●仕様 | 14 |
| ●保証とアフターサービス | 16 |

安全上のご注意

必ずお守りください

お使いになる人や他の人への危害、財産への損害を未然に防止するため、必ずお守りいただくことを、次のように説明しています。

- 表示内容を無視して誤った使い方をした時に生じる危害や損害の程度を、次の表示で区分し、説明しています。



警告

この表示の欄は、「死亡または重傷などを負う可能性が想定される」内容です。



注意

この表示の欄は、「傷害を負う可能性または物的損害のみが発生する可能性が想定される」内容です。

- お守りいただく内容の種類を、次の絵表示で区分し、説明しています。



この絵表示は、してはいけない「禁止」内容です。



この絵表示は、必ず実行していただく「強制」内容です。

警告

■機器について

分解・改造しない



感電の原因となります。

分解禁止

- 内部の点検や修理などは販売店にご連絡ください。

ドアホン子機は耐雨構造ですが、本体にホースなどで直接水をかけない



ショートして火災や感電の原因となります。

禁止

注意

■ 乾電池について

火の中に入れる、ショート、
分解、過熱などをしない



禁止

発熱、液もれ、破裂の原因
となります。

(+)、(-)を正しく入れる



液もれ、破裂による機器
の故障やけがなどの原因
となります。

新しい電池と使用した電池、
他の種類の電池を混ぜて使
わない



禁止

液もれ、破裂による機器
の故障やけがなどの原因
となります。

充電しない(充電式ではあり
ません)



禁止

液もれ、破裂による機器
の故障やけがなどの原因
となります。

使い切った電池はすぐに器
具から取り出す



液もれ、破裂による機器
の故障やけがなどの原因
となります。

電池に直接ハンダ付け
しない



禁止

液もれ、破裂による機器
の故障やけがなどの原因
となります。



■乾電池について

直射日光・高温・多湿の場所
を避けて保管する



液もれ、破裂による機器
の故障やけがなどの原因
となります。

お手入れについて

機器は、乾いた柔らかい布でふいてください

- 汚れがひどい場合は、柔らかい布に薄めた台所用洗剤(中性)をしみこませ、固く絞ったものでふき、乾いた柔らかい布で仕上げてください。

お手入れに次のものは使わないでください

(石油・みがき粉・シンナー・ベンジン・ウェクス・熱湯・粉せっけん)

- 化学ぞうきんをご使用の際は、その注意書に従ってください。

設置場所について

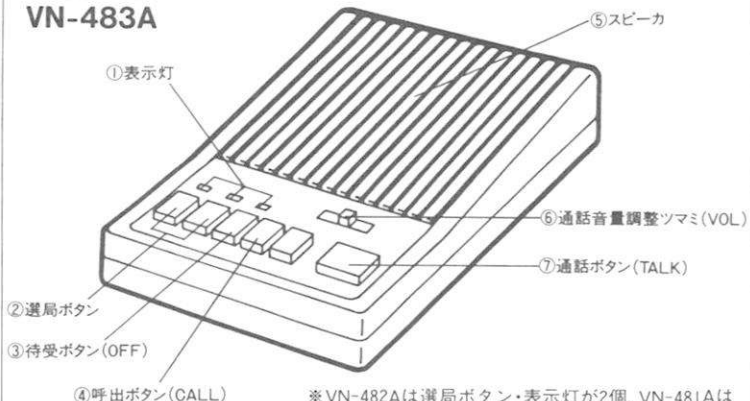
次のような場所には設置しないでください。
(故障の原因となります)

- 直射日光、暖房設備、ボイラーなどのために、特に温度が上昇する場所。
- いちじるしく湿度の高い場所。
- 冷凍倉庫のように、特に温度が下がる場所。
- リン、アンモニア、硫黄、炭素、酸、ホコリ、鉄粉、有毒ガスなどが特に発生する場所。
- 水や薬品類のかかる恐れのある場所。

各部の名前と働き／付属品

親機

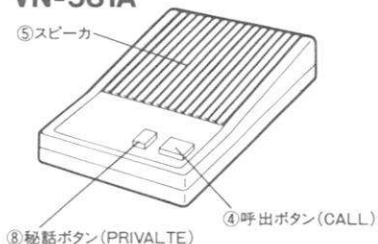
VN-483A



※VN-482Aは選局ボタン・表示灯が2個、VN-481Aは選局ボタン・表示灯がありません。

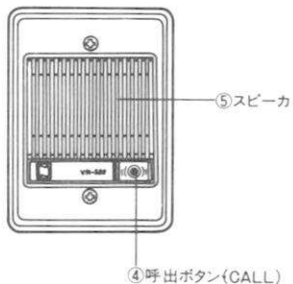
秘話付子機

VN-581A



※VN-580Aは秘話ボタンがありません。

ドアホン子機 VN-588



| 名 前 | 働 き |
|-----------------|--|
| ①表示灯 | 選局ボタンを押したり、子機から呼出されたときに点灯します。 |
| ②選局ボタン | 子機を呼出すときに使います。 |
| ③待受ボタン(OFF) | 通話が終わったら使います。 |
| ④呼出ボタン(CALL) | 親機や子機を呼出すときに使います。 |
| ⑤スピーカ | 呼出音・音声などが聞こえます。 |
| ⑥通話音量調整ツマミ(VOL) | 受話音量(相手の声)を調整するときに使います。 |
| ⑦通話ボタン(TALK) | 通話するときに使います。 |
| ⑧秘話ボタン(PRIVATE) | 押してONにするとこちらの声が親機に聞こえなくなります。(親機の声は聞こえます) |

付属品


- 壁掛金具…………… 1コ
 - 木ネジ…………… 2本
 - スイッチボックス止めねじ…………… 2本
- ※上記の数量は親機・子機とも同じです。

親機の使い方

通話のしかた



- ①通話ボタン (TALK) を押しなが
ら話し、聞くときは離してくだ
さい。




- ②終わりましたら待受ボタン (OFF)
を押してください。
 - 待受ボタン (OFF) を押さないと、子
機から呼出しができません。


ご注意

★1局用親機には選局ボタンはありませんので、そのまま呼出しや通話
の操作を行ってください。

呼出すとき


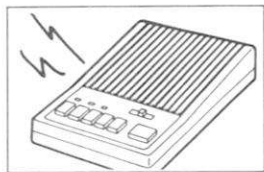


- ①呼出す相手の選局ボタンを押し
ます。



- ②呼出ボタン (CALL) を押します。
 - 押している間、呼出音は鳴っていま
す。
- ③応答がありましたら、通話のし
かたと同じ方法で通話してくだ
さい。

呼出されたとき



- ①呼出音が鳴ります。
 - 同時に表示灯が赤色に点灯します。
- ②点灯した表示灯の選局ボタンを押します。
- ③通話のしかたと同じ方法で通話してください。


通話中に呼出されたとき



- ①呼出してきた子機の表示灯が赤色に点灯します。
- ②通話終了後、呼出してきた子機の選局ボタンを押します。
- ③通話のしかたと同じ方法で通話してください。

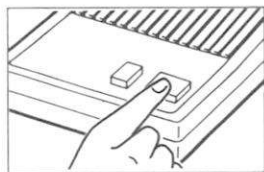
通話音量の調整

相手の声大きい(小さい)場合、親機の右側にある通話音量調整ツマミで調整してください。
(大きすぎる場合、音声かわれて聞きづらくなります。)

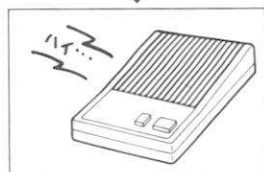


秘話付子機の使い方

呼出すとき

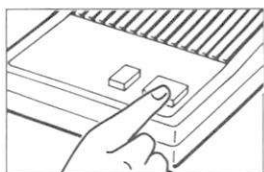


- ①呼出ボタン(CALL)を押します。
●押している間、呼出音は鳴っています。



- ②応答がありましたら、そのまま通話してください。

呼出されたとき



呼出音が鳴ったら、呼出ボタン(CALL)を押して通話してください。

秘話ボタン(PRIVATE)の使い方

- 秘話ボタン(PRIVATE)を押すと、こちらの声は親機に聞こえません。ただし、親機の声は聞こえます。


- 秘話ボタン(PRIVATE)を押さないと、呼出操作なしで応答できます。



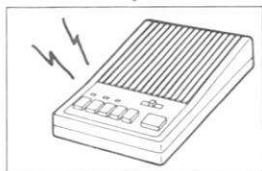
※呼出ボタン(CALL)を押すと、秘話(PRIVATE)は解除されます。

秘話なし子機の使い方

呼出すとき



- ①呼出ボタン(CALL)を押します。
 - 押している間、呼出音は鳴っています。



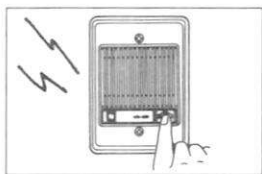
- ②応答がありましたら、そのまま通話してください。

呼出されたとき

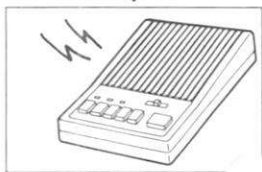
呼出音が鳴ったら、そのまま通話してください。

ドアホン子機の使い方

呼出すとき



- ①呼出ボタン(CALL)を押します。
 - 押している間、呼出音は鳴っています。



- ②応答がありましたら、そのまま通話してください。

※呼出されたときは、そのまま通話してください。

仕様

| | |
|-------|--|
| 電 源 | DC6V単2形マンガン乾電池(R14P/R14PU)4形 または交流電源部(VN-713) |
| 出 力 | 150mW |
| 配線方式 | 2線式 |
| 外観寸法 | 親機・子機：高さ61.5mm×幅138mm×奥行187mm ドアホン子機：縦120mm×横86mm×奥行35.5mm(露出の場合) ／18mm(埋込の場合) |
| 質 量 | (乾電池別) 親機 約570g(3局用) ドアホン子機 約140g |
| 乾電池寿命 | 約4ヵ月 |

保証とアフターサービス（よくお読みください）

修理・お取り扱い・お手入れなどのご相談は…

まず、お買い上げの販売店へお申し付けください。

転居や贈答品などでお困りの場合は…

- 修理は、サービス会社・販売会社の「修理ご相談窓口」へ！
- その他のお問い合わせは、「お客様ご相談センター」へ！

■保証書（別添付）

お買い上げ日・販売店などの記入を必ず確かめ、お買い上げの販売店からお受け取りください。よくお読みのあと、保存してください。

保証期間：お買い上げ日から本体1年間

■修理を依頼されるとき

電源を切って、お買い上げの販売店へご連絡ください。

●保証期間中は

保証書の規定に従って、出張修理をさせていただきます。

●保証期間を過ぎているときは

修理すれば使用できる製品については、ご希望により有料で修理させていただきます。ただし、標準形インターホンの補修用性能部品の最低保有期間は、製造打ち切り後7年です。

注）補修用性能部品とは、その製品の機能を維持するために必要な部品です。

●修理料金の仕組み

修理料金は、技術料・部品代・出張料などで構成されています。

技術料 は、診断・故障個所の修理および部品交換・調整・修理完了時の点検などの作業にかかる費用です。

部品代 は、修理に使用した部品および補助材料代です。

出張料 は、製品のある場所へ技術者を派遣する場合の費用です。

お客様ご相談センター

☎ 0120-878-365

フリーダイヤル (料金無料) 365日/受付9時~20時

International Customer Care Center 海外ご相談センター

Consultation about products of specifications (export models, overseas production models and tourist models)

海外仕様商品(輸出商品・海外生産品・ツーリスト製品)についてのご相談は....

TOKYO ☎ (03)3256-5444

OSAKA ☎ (06)645-8787

修理ご相談窓口

北海道地区

札幌 ☎ (011)894-1251
札幌市厚別区厚別
南2丁目17-7

帯広 ☎ (0155)33-8477
帯広市西19条南
1丁目7-11

函館 ☎ (0138)53-7107
函館市山の手
1丁目1-15

旭川 ☎ (0166)31-6151
旭川市2条通
21丁目左1号

東北地区

青森 ☎ (0177)39-9712
青森市大字ハッ役
字矢作1-37

岩手 ☎ (0196)39-5120
盛岡市羽場13地割
30-3

山形 ☎ (0236)41-8100
山形市流通センター
3丁目12-2

秋田 ☎ (0188)26-1600
秋田市御所野湯本
2丁目1-2

宮城 ☎ (022)375-2512
仙台市泉区市名坂
字清水端59-2

福島 ☎ (0243)34-1301
福島県安達郡本宮町
字南/内65

修理ご相談窓口

首都圏地区

| | | |
|--|--|--|
| <p>栃木 ☎ (028)632-8450 宇都宮市中央 1丁目8-13</p> <p>群馬 ☎ (0273)52-1217 高崎市秋原町沖中 205-18</p> <p>両毛 ☎ (0276)25-6870 太田市東新町244-1</p> <p>水戸 ☎ (029)225-0119 水戸市柳河町309-2</p> <p>つくば ☎ (0298)64-8090 つくば市花畑 2丁目8-1</p> <p>埼玉 ☎ (048)728-8960 桶川市赤堀2丁目 4-2</p> | <p>千葉 ☎ (043)251-3537 千葉市稲毛区 園生町369-1</p> <p>船橋 ☎ (047)334-5111 船橋市本中山 6丁目11-7</p> <p>柏 ☎ (0471)63-8905 柏市北柏1丁目6-6</p> <p>東京 ☎ (03)5477-9780 東京都世田谷区 宮坂2丁目26-17</p> <p>山梨 ☎ (0552)22-5171 甲府市下飯田 2丁目1-27</p> <p>神奈川 ☎ (045)847-9720 横浜市港南区日野 5丁目3-16</p> | <p>新潟 ☎ (025)286-0171 新潟市東明1丁目 8-14</p> <p>佐渡 ☎ (0259)23-2898 両津市秋津字境 108-1</p> <p>長岡 ☎ (0258)28-2111 長岡市寺島町 308-12</p> <p>上越 ☎ (0255)44-6871 上越市大字藤野新田 字大割353-3</p> |
|--|--|--|

中部地区

| | | |
|---|--|--|
| <p>石川 ☎ (0762)94-2683 石川県石川郡 野々市町稲荷 3丁目80</p> <p>富山 ☎ (0764)32-8705 富山市寺島1298</p> <p>福井 ☎ (0776)54-5606 福井市開発4丁目 112</p> | <p>長野 ☎ (0263)58-0073 松本市大字笹賀 7600-7</p> <p>静岡 ☎ (054)287-9000 静岡市西島765</p> <p>名古屋 ☎ (052)614-3136 名古屋市南区 西又兵衛町3丁目 48</p> | <p>岡崎 ☎ (0564)55-5719 岡崎市岡町南久保28</p> <p>岐阜 ☎ (058)323-6010 岐阜県本巣郡北方町 高屋太子2丁目30</p> <p>高山 ☎ (0577)33-0613 高山市花岡町3丁目82</p> <p>三重 ☎ (0592)55-1380 久居市森町字北谷 1920-3</p> |
|---|--|--|

近畿地区

| | | |
|--|---|--|
| <p>滋賀 ☎ (0775)82-5021 守山市勝部町260</p> <p>京都 ☎ (075)672-9636 京都市南区上鳥羽 石橋町20-1</p> | <p>大阪 ☎ (06)359-6225 大阪市北区本庄西 1丁目1-7</p> <p>奈良 ☎ (0743)59-2770 大和郡山市椎木町 404-2</p> | <p>和歌山 ☎ (0734)75-1311 和歌山市中島499-1</p> <p>兵庫 ☎ (078)272-6645 神戸市中央区 琴ノ緒町3丁目2-6</p> |
|--|---|--|

| 中国地区 | | |
|--|--|---|
| 鳥取 ☎ (0857)26-9695 鳥取市安長295-1 | 出雲 ☎ (0853)21-3133 出雲市渡橋町416 | 広島 ☎ (082)295-5011 広島市西区南観音 8丁目13-20 |
| 米子 ☎ (0859)34-2129 米子市米原4丁目 2-33 | 浜田 ☎ (0855)22-6629 浜田市下府町 327-93 | 山口 ☎ (0839)86-4050 山口市鑄銭司字 鑄銭司団地北 447-23 |
| 松江 ☎ (0852)23-1128 松江市西津田2丁目 10-19 | 岡山 ☎ (086)292-1162 岡山県都窪郡早島町 矢尾807 | |

| 四国地区 | | |
|---|---|--|
| 香川 ☎ (0878)74-6200 香川県綾歌郡 国分寺町新名663-1 | 高知 ☎ (0888)66-3142 南国市岡豊町中島 331-1 | 愛媛 ☎ (089)971-2144 松山市土居田町 750-2 |
| 徳島 ☎ (0886)98-1125 徳島県板野郡北島町 鯛浜字かや108 | | |

| 九州地区 | | |
|---|---|---|
| 福岡 ☎ (092)593-9036 春日市春日公園 3丁目48 | 大分 ☎ (0975)56-3815 大分市萩原4丁目 8-35 | 天草 ☎ (0969)22-3125 本渡市港町18-11 |
| 佐賀 ☎ (0952)26-9151 佐賀市本庄町大字 本庄896-2 | 宮崎 ☎ (0985)85-6530 宮崎県宮崎郡清武町 下加納336-2 | 鹿児島 ☎ (099)250-5657 鹿児島市与次郎 1丁目5-33 |
| 長崎 ☎ (0958)30-1658 長崎市東町1949-1 | 熊本 ☎ (096)367-6067 熊本市健軍本町 12-3 | 大島 ☎ (0997)53-5101 名瀬市矢之脇町 10-15 |

| 沖縄地区 | |
|--------------------|---------------|
| 沖縄 ☎ (098)877-1207 | 浦添市城間4丁目23-11 |

所在地、電話番号が変更になることがありますので、あらかじめご了承ください。

0997

便利メモ (おぼえのため、記入されると便利です。)

| | | | | |
|--------------|----------------------|-----|-------------------------------|------------------------------|
| お買い上げ日 | 年 月 日 | 品 番 | VN-481A VN-482A VN-483A | VN-580A VN-581A VN-588 |
| 販売店名 | ☎() - | | | |
| お客様 ご相談窓口 | ☎() - | | | |

松下電器産業株式会社
松下通信工業株式会社 AVシステム事業部

〒224-8539 横浜市都筑区佐江戸町600番地

EC0288-2038
7A0216Z9CJ