

増設入力ユニット

品番WA-MU04

取扱説明書

- この説明書と保証書をよくお読み
のうえ、正しくお使いください。
そのあと大切に保存し、必要など
きお読みください。
- 保証書は必ず「お買い上げ日・販
売店名」などの記入を確かめて、
販売店からお受け取りください。



上手に使って上手に節電

保証書別添付

このたびは、パナソニック 増設入力ユニットをお買い上げいただき、まことに
ありがとうございました。
本機は、ハイパワーアンプ(WA-H30,H60,H120)専用の増設入力ユニットです。

もくじ

安全上のご注意	2
各部の名前と働き	3
取り付けかた	4
定格・付属品	6
保証とアフターサービス	7

安全上のご注意

必ずお守りください

お使いになる人や他の人への危害、財産への損害を未然に防止するため、必ずお守りいただくことを、次のように説明しています。

- 表示内容を無視して誤った使い方をしたときに生じる危害や損害の程度を、次の表示で区分し、説明しています。



警告

この表示の欄は、「死亡または重傷などを負う可能性が想定される」内容です。

- お守りいただく内容の種類を、次の絵表示で区分し、説明しています。



このような絵表示は、してはいけない「禁止」の内容です。



このような絵表示は、必ず実行していただく「強制」の内容です。



警告

工事は販売店に依頼する



工事には技術と経験が必要です。火災、感電、けが、器物損壊の原因となります。

- 必ず販売店へ依頼してください。

分解しない、改造しない

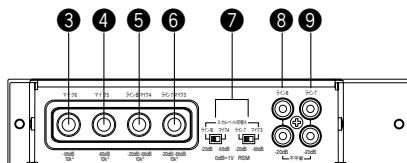
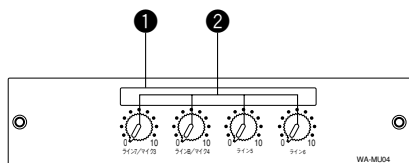


火災や感電の原因となります。

分解禁止

- 修理や点検は販売店へご連絡ください。

各部の名前と働き



① 記入シール貼付位置

付属の記入シールに放送する場所を記入して貼ります。

② 音量つまみ [ライン7/マイク3, ライン8/マイク4, マイク5, マイク6]

各入力端子に接続した機器の音量を調整します。

③ マイク6入力端子 [-66 dB 10 kΩ 電子バランス]

マイクロホンを接続します。

④ マイク5入力端子 [-66 dB 10 kΩ 電子バランス]

マイクロホンを接続します。

⑤ ライン8/マイク4入力端子 [-20 dB/-66 dB 10 kΩ 電子バランス]

マイクロホン等を接続します。

⑥ ライン7/マイク3入力端子 [-20 dB/-66 dB 10 kΩ 電子バランス]

マイクロホン等を接続します。

⑦ 入力レベル切換スイッチ

入力端子⑤, ⑥または⑧, ⑨のレベルを接続する機器に合わせて切り換えます。

⑧ ライン8入力端子 [-20 dB 不平衡]

CDプレーヤ等を接続します。入力端子⑤に機器が接続されている場合は、そちらが優先されます。

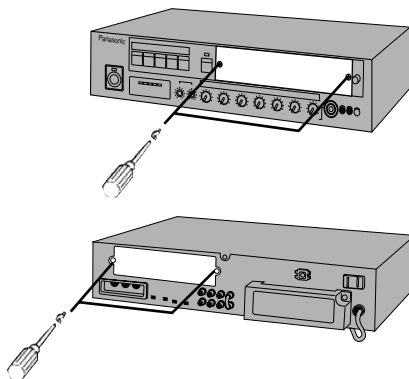
⑨ ライン7入力端子 [-20 dB 不平衡]

CDプレーヤ等を接続します。入力端子⑥に機器が接続されている場合は、そちらが優先されます。

取り付けかた

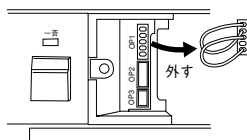
取り付ける前に、ハイパワーアンプのAC電源コードを必ずコンセントから抜いてください。各種機器の接続、操作方法については、ハイパワーアンプの取扱説明書をご覧ください。

1



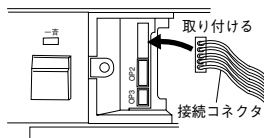
ハイパワーアンプ
前後のblankパ
ネルを外します。

2



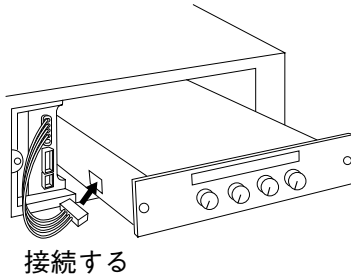
コネクタ OP1を外
します。

3



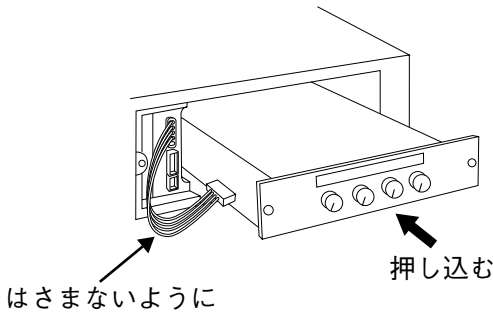
コネクタ OP1を外
した所に、接続コ
ネクタ(付属品)を
取り付けます。

4



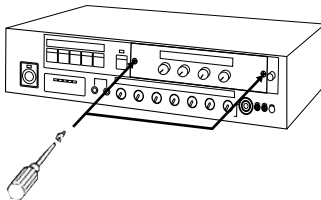
本機を途中まで組み込み、接続コネクタ(付属品)の片側を接続します。

5



線材をはさまないように、本機を奥まで押し込みます。

6



付属のねじ(2本)で、本機をハイパワーアンプに固定します。

定格・付属品

■定格

電 源 : DC24 V

消 費 電 流 : 20 mA

定 格 出 力 : マイク系 : -8 dB

ライン系 : -8 dB

周 波 数 特 性 : 50~20,000 Hz \pm 3 dB (ライン、定格出力の1/3出力にて)

ひ ず み 率 : 0.5 %以下 (ライン、1kHz 定格出力にて)

残 留 雑 音 比 : 75 dB以上 (JIS Aカーブにて)

入 力 部 :

入力回路	入力インピーダンス	入力レベル	S/N	ジャック
ライン7/ マイク3	20 k Ω	-20 dB -66 dB	60 dB以上 (ライン7)	大型複式/ピン 大型複式
ライン8/ マイク4	20 k Ω	-20 dB -66 dB	60 dB以上 (ライン8)	大型複式/ピン 大型複式
マイク5	600 Ω	-66 dB	50 dB以上	大型複式
マイク6	600 Ω	-66 dB	50 dB以上	大型複式

出 力 部 :

出力回路	負荷インピーダンス	出力レベル	コネクタ
マイク系出力	10 k Ω 以上	-8 dB	4Pコネクタ
ライン系出力	10 k Ω 以上	-8 dB	4Pコネクタ

使用温度範囲

寸 法 : $-10^{\circ}\text{C} \sim +50^{\circ}\text{C}$

質 量 : 206(幅) \times 45(高さ) \times 317.5(奥行)mm

仕 上 げ : 約1.2 kg

: ABS樹脂 AVアイボリー色 (マンセル7.9Y6.8/0.8近似色)

■付属品

接続コネクタ 1

記入シール 1

固定ねじ(M3 \times 6) 2

保証とアフターサービス(よくお読みください)

修理・お取り扱い・お手入れなどの相談は・・・

まず、お買い上げの販売店へお申し付けください

●修理は、サービス会社・販売会社の「修理相談窓口」へ!

■保証書(別添付)

必ず、お買い上げの販売店からお買い上げ日・販売店名などの記入をお確かめのうえ受け取り、よくお読みのもと、大切に保管してください。

保証期間：お買い上げ日から1年間

■修理を依頼される時

お買い上げの販売店へご連絡ください。

●保証期間中は

保証書の規定に従ってお買い上げの販売店が出張修理させていただきます。

●保証期間を過ぎているときは

修理すれば使用できる商品については、ご希望により有料で修理させていただきます。

便利メモ (おぼえのため、記入されると便利です)

お買い上げ日	年 月 日	品番	WA-MU04
販売店名	☎ () -		

松下電器産業株式会社

ブロードメディア本部

〒223-8639 横浜市港北区綱島東四丁目3番1号

電話 フリーダイヤル 0120-878-410