

ラジオチューナユニット

品番WA-TU61

取扱説明書

- この説明書と保証書をよくお読み
のうえ、正しくお使いください。
そのあと大切に保存し、必要など
きお読みください。
- 保証書は必ず「お買い上げ日・販
売店名」などの記入を確かめて、
販売店からお受け取りください。



上手に使って上手に節電

保証書別添付

このたびは、パナソニック ラジオチューナユニットをお買い上げいただき、
まことにありがとうございました。
本機は、ハイパワーアンプ(WA-H30,H60,H120)専用のラジオチューナユニット
です。

もくじ

安全上のご注意	2
各部の名前と働き	3
取り付けかた	4
定格・付属品	6
保証とアフターサービス	7

安全上のご注意

必ずお守りください

お使いになる人や他の人への危害、財産への損害を未然に防止するため、必ずお守りいただくことを、次のように説明しています。

- 表示内容を見逃して誤った使い方をしたときに生じる危害や損害の程度を、次の表示で区分し、説明しています。



警告

この表示の欄は、「死亡または重傷などを負う可能性が想定される」内容です。

- お守りいただく内容の種類を、次の絵表示で区分し、説明しています。



このような絵表示は、してはいけない「禁止」の内容です。



このような絵表示は、必ず実行していただく「強制」の内容です。



警告

工事は販売店に依頼する



工事には技術と経験が必要です。火災、感電、けが、器物損壊の原因となります。

- 必ず販売店へ依頼してください。

分解しない、改造しない

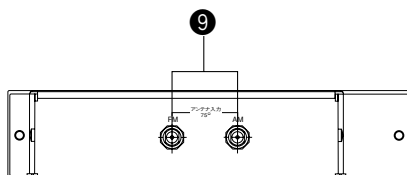
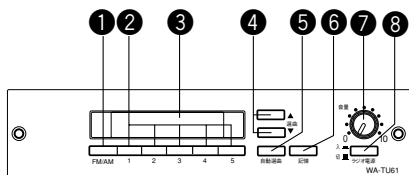


火災や感電の原因となります。

分解禁止

- 修理や点検は販売店へご連絡ください。

各部の名前と働き



① FM/AM 切換スイッチ [FM/AM]

FM放送とAM放送を切り換えます。

② メモリー選局スイッチ [1,2,3,4,5]

放送局の周波数を1～5のスイッチにメモリー(記憶)できます。また、ラジオを聴く際は、このスイッチを押すだけでメモリーした放送局を受信します。

③ 周波数・選局表示部

FM/AM(バンド)、周波数、メモリー番号を表示します。

④ 選局スイッチ [選局 ▲▼]

手動で受信周波数を合わせるときに押します。

▲を押すと周波数が高く変化し、▼を押すと低く変化します。

⑤ 自動選局スイッチ [自動選局]

自動で受信周波数を合わせるときに押します。押すたびに周波数が高く変化し、受信した放送局で止まります。ただし、電波の弱いところなどでは選局できない場合がありますのでご注意ください。

⑥ メモリースイッチ [記憶]

放送局をメモリー選局スイッチ②にメモリー(記憶)するときに使います。

メモリーのしかたは、ハイパワーアンプの取扱説明書をご覧ください。

⑦ 音量つまみ [音量]

音量を調節します。

⑧ 電源スイッチ [ラジオ電源 入/切]

ラジオの電源を入/切します。

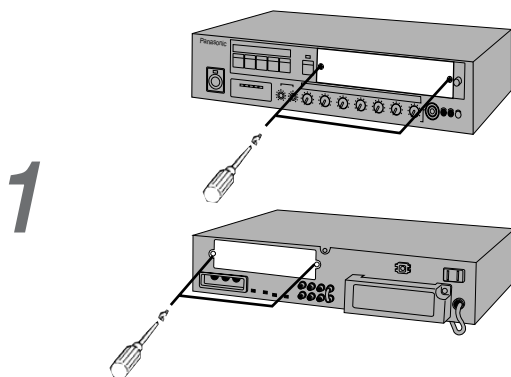
⑨ アンテナ端子 [アンテナ入力 FM/AM]

FMおよびAMのアンテナを接続します。

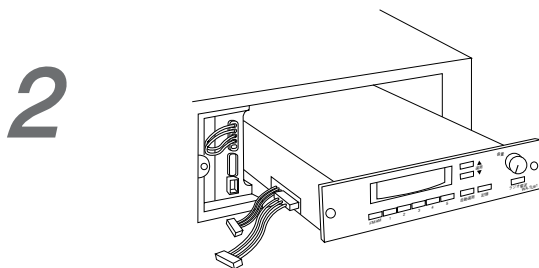
接続のしかたは、ハイパワーアンプの取扱説明書をご覧ください。

取り付けかた


取り付ける前に、ハイパワーアンプのAC電源コードを必ずコンセントから抜いてください。各種機器の接続、操作方法については、ハイパワーアンプの取扱説明書をご覧ください。



ハイパワーアンプ
前後のblankパ
ネルを外します。

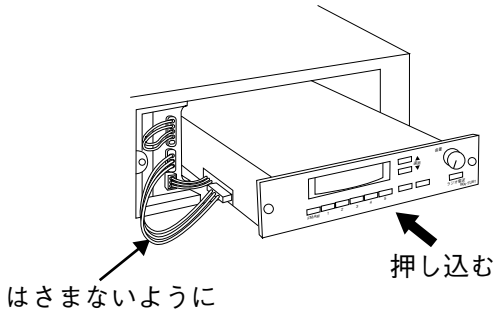


本機を途中まで組
み込みます。



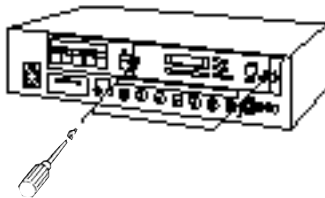
大きい方のコネク
タをOP2へ、小さ
い方のコネクタを
OP3へ接続しま
す。

4



線材をはさまないように、本機を奥まで押し込みます。

5



付属のねじ(2本)で、本機をハイパワーアンプに固定します。

定格・付属品

■定格

電 源 : DC24 V
消 費 電 流 : FM受信時 120 mA
 AM受信時 90 mA
出 力 電 圧 : 可変出力 $-12 \text{ dBV} \sim -\infty$ 不平衡
アンテナ端子 : F型接栓 (75 Ω 不平衡) FM,AM各1

FM

受信周波数 : 76.0 ~ 90.0 MHz
中間周波数 : 10.75 MHz
実 用 感 度 : 15 dB μV (S/N 30 dB)
全高調波歪率 : 0.5 %
選 択 度 : 85 dB

AM

受信周波数 : 531 ~ 1,629 kHz
中間周波数 : 450 kHz
実 用 感 度 : 34 dB μV (S/N 20 dB)
全高調波歪率 : 1 %
選 択 度 : 30 dB

メモリーバック : 卓上アンプのACコンセントを抜いてから、約40日間
アップ期間

使用温度範囲 : $-10^{\circ}\text{C} \sim +50^{\circ}\text{C}$

寸 法 : 206(幅) \times 45(高さ) \times 325(奥行) mm

質 量 : 約1.2 g

仕 上 げ : ABS樹脂 AVアイボリー色(マンセル7.9Y6.8/0.8近似色)

■付属品

固定ねじ(M3 \times 6) 2

F型接栓プラグ 2

保証とアフターサービス(よくお読みください)

修理・お取り扱い・お手入れなどの相談は・・・

まず、お買い上げの販売店へお申し付けください

●修理は、サービス会社・販売会社の「修理相談窓口」へ!

■保証書(別添付)

必ず、お買い上げの販売店からお買い上げ日・販売店名などの記入をお確かめのうえ受け取り、よくお読みのもと、大切に保管してください。

保証期間：お買い上げ日から1年間

■修理を依頼される時

お買い上げの販売店へご連絡ください。

●保証期間中は

保証書の規定に従ってお買い上げの販売店が出張修理させていただきます。

●保証期間を過ぎているときは

修理すれば使用できる商品については、ご希望により有料で修理させていただきます。

便利メモ (おぼえのため、記入されると便利です)

お買い上げ日	年	月	日	品番	WA-TU61
販売店名	☎ () -				

松下電器産業株式会社

ブロードメディア本部

〒223-8639 横浜市港北区綱島東四丁目3番1号

電話 フリーダイヤル 0120-878-410