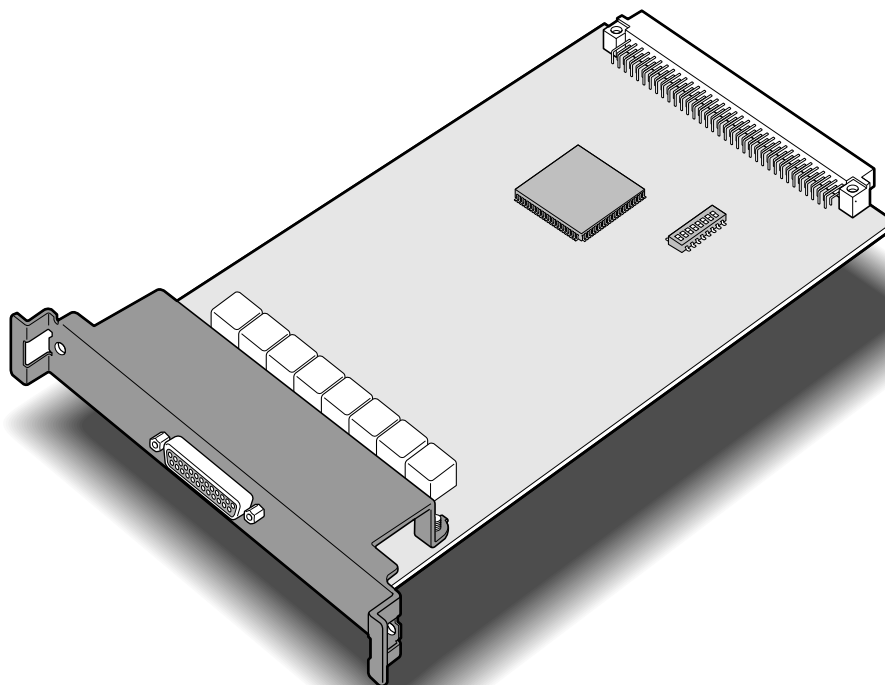


8ch AES/EBU入出力カード

品番 **WR-AESC**

RAMSA



保証書別添付

このたびは、8ch AES/EBU用入出力カードをお買い上げいただき、まことにありがとうございました。

- ・取扱説明書をよくお読みのうえ、正しくお使いください。特に「**安全上のご注意**」(2ページ)は**ご使用前に必ずお読みいただき、安全にお使いください**。お読みになったあとは保証書と一緒に大切に保管し、必要なときにお読みください。
- ・保証書は「お買い上げ日・販売店名」などの記入を必ず確かめ、販売店からお受け取りください。

はじめに

商品概要

本カードは、オーディオミキサー WR-D01、WR-D100、WR-DA7V（別売品）用の8ch AES/EBU用入出力カードです。オーディオミキサーの拡張スロットに装着することにより、プロ用デジタルオーディオインターフェース（AES/EBU）に対応した音声入出力を拡張します。また、サンプルレートコンバータ機能を内蔵しており、ch1 / 2、ch3 / 4、ch5 / 6、ch7 / 8の各入力にサンプルレートコンバータを挿入することができます。

- 8chの入出力が可能で、オーディオミキサーの入力拡張、バス出力の拡張が図れます。
- 本カードに入力される1 / 2チャンネルのデジタルオーディオデータに同期したサンプリング周波数に対して、オーディオミキサー全体を同期させてシステムを運用することが可能です（ただし、3～8chはスレーブ専用）。これにより、外部に接続されるデジタルオーディオインターフェースをもつ機器をシステムの同期マスターにして、システム全体を運用できます。

付属品をご確認ください

取扱説明書（本書）.....1冊
保証書.....1式

免責について

弊社は、いかなる場合も以下に関して一切の責任を負わないものとします。

- ① 本製品に関連して直接または間接に発生した、偶発的、特殊、または結果的損害・被害
- ② お客様の故意や誤使用、不注意による損害、または本製品や本製品に接続された機器の損傷等
- ③ お客様による本製品の分解・修理または改造が行われた場合、それに起因するかどうかに関わらず発生した一切の故障または不具合
- ④ 本製品の故障・不具合を含むの何らかの理由または原因により、本製品が使用できないまたはできないことによる不便または損害
- ⑤ 第三者の機器等と組み合わせたシステムによる不具合、あるいはその結果被る不便・損害・被害

安全上のご注意

必ずお守りください

お使いになる人や他の人への危害、財産への損害を未然に防止するため、必ずお守りいただくことを、次のように説明しています。

■表示内容を見逃して誤った使い方をしたとき生じる危害や損害の程度を、次の表示で区分し、説明しています。



注意

この表示の欄は、「傷害を負う可能性または物的損害のみが発生する可能性が想定される」内容です。

■お守りいただきたい内容の種類を、次の絵表示で区分し、説明しています。



この絵表示は、必ず実行していただきたい「強制」内容です。



注意

取り付けはミキサーの
電源を切ってから行う



感電・故障の原因と
なります。

取扱上のごお願い

- 専用機器以外に使用しない
本カードは、オーディオミキサー WR-D01、WR-D100、WR-DA7V（別売品）専用です。他の機器または、カード単独で使用しないでください。
- カード（基板）上の部品をさわらない
カードには、静電気による敏感な部品を使用しています。静電気による部品の破壊を防ぐため、カード上の部品に直接手を触れないでください。
- カードにさわるときは
金属製のロッカーなどに手を触れて、人体の静電気を除去してください。また、必ず前面パネル部の取手を持つようにしてください。
- 取付ねじはしっかりとしめる
カードは取付ねじでオーディオミキサーにしっかりと固定してください。落下などで破損の原因となります。
- 落としたり、強い衝撃を与えない
落としたり、強い衝撃を与えると破損することがあります。
- 異常が発生した場合は
オーディオミキサーの電源を切り、販売店にご連絡ください。

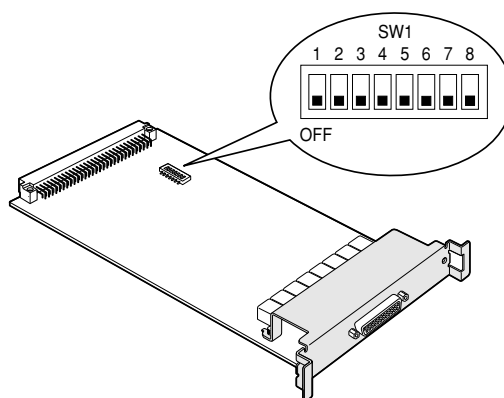
取り付けかた

取り付けかたは、各オーディオミキサー（別売品）の取扱説明書をご参照ください。

ディップスイッチの設定

ch1 / 2、ch3 / 4、ch5 / 6、ch7 / 8の各入力にサンプルレートコンバータを挿入することができます。（工場出荷時設定：全スイッチOFF）

スイッチ	OFF	ON
1	ch1 / 2 SRC OFF	ch1 / 2 SRC ON
2	ch3 / 4 SRC OFF	ch3 / 4 SRC ON
3	ch5 / 6 SRC OFF	ch5 / 6 SRC ON
4	ch7 / 8 SRC OFF	ch7 / 8 SRC ON
5	未使用（OFFで使用すること）	
6	未使用（OFFで使用すること）	
7	未使用（OFFで使用すること）	
8	未使用（OFFで使用すること）	



故障かな?!

修理を依頼される前に、この表で症状を確かめてください。

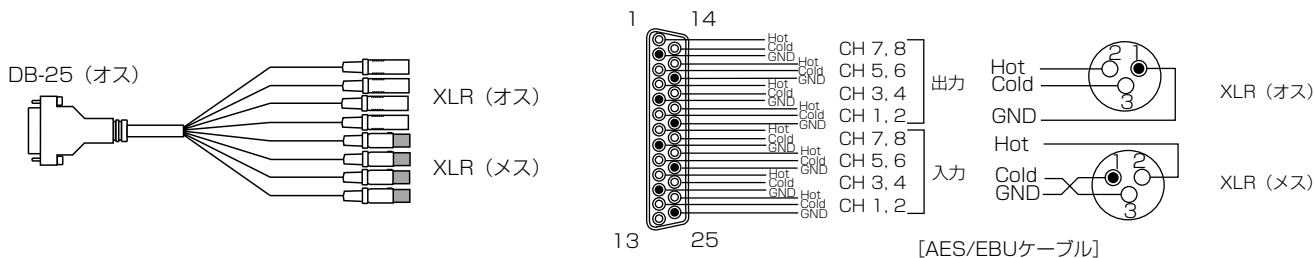
これらの処置をしても直らないときやわからないとき、この表以外の症状のときまたは工事に関する内容のときは、お買い上げの販売店にご相談ください。

症 状	原 因 ・ 対 策	参照ページ
ノイズが出る	ディップスイッチは正しく設定されていますか？ ミキサー本体と同期していない機器からの信号を入力する場合には、SRC機能をONにしてください。	4
音が出ない または小さい	ミキサー本体の取扱説明書をお読みください。	—

ケーブル仕様

下記仕様のケーブルをご使用ください。

- DB25ピンーXLRオス×4、XLRメス×4、110 Ω (3 m)



仕様

●基本仕様

電源電圧	DC+5 V
入出力コネクタ	D-SUB 25ピンコネクタ (メス)
寸法	幅 143.5 mm 高さ 24.5 mm 奥行き 235 mm
質量	約 210 g
仕上げ (パネル部)	黒色 (マンセルN1 近似色)

●デジタルオーディオ入出力

フォーマット	AES/EBU、IEC60958準拠
レベル	RS-422

●ディップスイッチ

サンプルレートコンバータ機能ON/OFF	ビット1～ビット4切換 (ビット5～ビット8未使用)
----------------------	----------------------------

保証とアフターサービス

よくお読みください

修理・お取り扱い・お手入れ
などのご相談は…

まず、お買い上げの販売店へ
お申し付けください

■ 保証書（別添付）

お買い上げ日・販売店名などの記入を必ず確かめ、お買い上げの販売店からお受け取りください。よくお読みのと、保存してください。

保証期間：お買い上げ日から本体1年間

■ 補修用性能部品の保有期間

当社は、この8ch AES/EBU用入出力カードの補修用性能部品を、製造打ち切り後7年保有しています。

注) 補修用性能部品とは、その製品の機能を維持するために必要な部品です。

修理を依頼されるとき

直らないときは、まず本体の電源スイッチを切ってから、電源プラグを抜いて、お買い上げの販売店へご連絡ください。

● 保証期間中は

保証書の規定に従って、出張修理をさせていただきます。

● 保証期間を過ぎているときは

修理すれば使用できる製品については、ご要望により修理させていただきます。

下記修理料金の仕組みをご参照のうえご相談ください。

● 修理料金の仕組み

修理料金は、技術料・部品代・出張料などで構成されています。

技術料 は、診断・故障個所の修理および部品交換・調整・修理完了時の点検などの作業にかかる費用です。

部品代 は、修理に使用した部品および補助材料代です。

出張料 は、お客様のご依頼により製品のある場所へ技術者を派遣する場合の費用です。

ご連絡いただきたい内容

製品名	8ch AES/EBU用入出力カード
品番	WR-AESC
お買い上げ日	年 月 日
故障の状況	できるだけ具体的に

便利メモ おぼえのため 記入されると 便利です	お買い上げ日	年	月	日	品番	WR-AESC
	販売店名	電話 () -				

松下電器産業株式会社
ブロードメディア本部

〒223-8639 横浜市港北区綱島東四丁目3番1号

電話 フリーダイヤル 0120-878-410