

RS485ケーブル/コネクタ

取扱説明書

WV-CA48/10K

WV-CA48/50

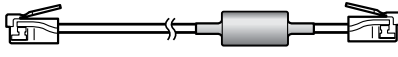
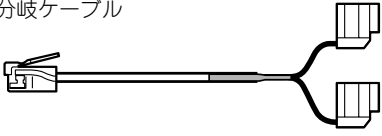
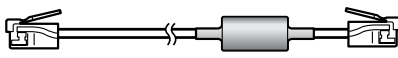
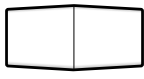
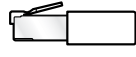
WV-CA48/JN

品番 WV-CA48/TN

この取扱説明書をよくお読みのうえ、正しくお使いください。そのあと保存し、必要なときにお読みください。

概要

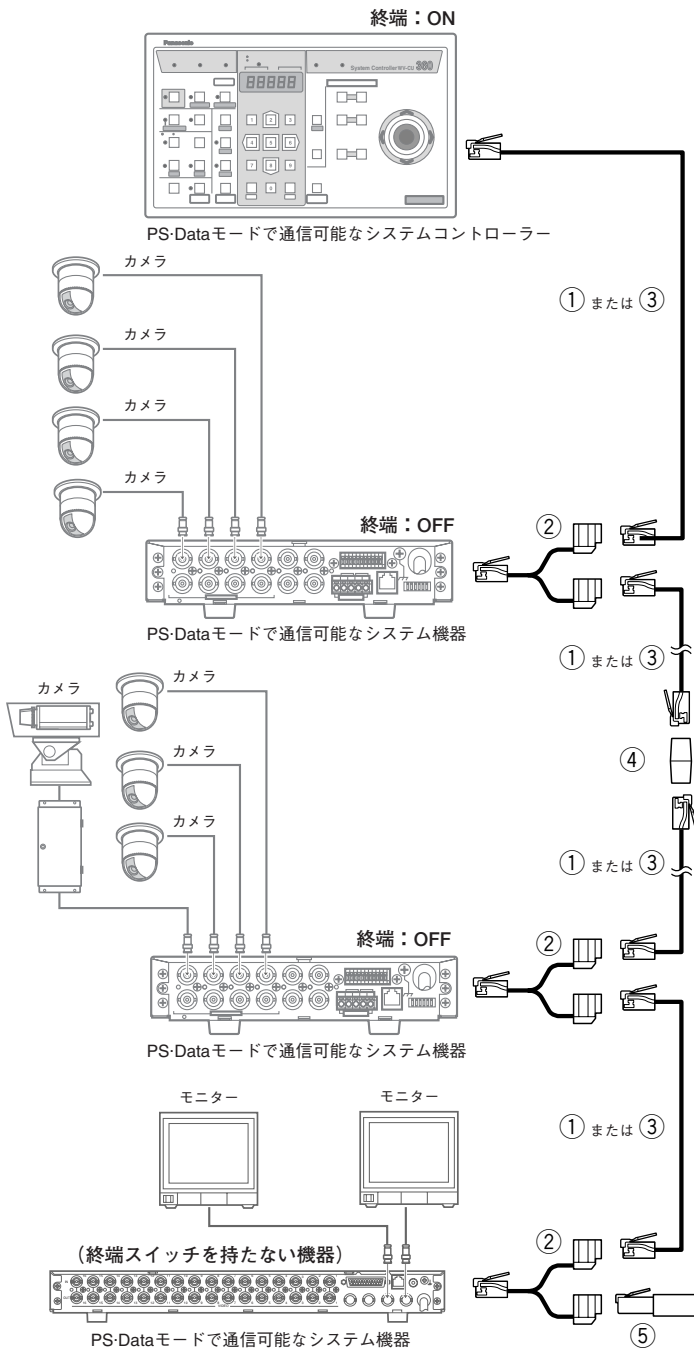
これらのケーブルやコネクタは、パナソニックセキュリティーデータ（PS・Data）プロトコルによりRS-485通信が可能な機器間を接続するものです。

	品名/品番	外 観	仕 様
①	ケーブルキット WV-CA48/10K	1 m ケーブル 	長さ：1 m モジュラー6Pプラグ ~ モジュラー6Pプラグ
②		分岐ケーブル 	長さ：16.5 cm モジュラー6Pプラグ ~ モジュラー6Pリセプタクル×2
③	延長ケーブル WV-CA48/50	5 m ケーブル 	長さ：5 m モジュラー6Pプラグ ~ モジュラー6Pプラグ
④	中継器 WV-CA48/JN		モジュラー6Pリセプタクル×2
⑤	終端器 WV-CA48/TN		モジュラー6Pプラグ 150Ω終端抵抗付

丸で囲んだ番号は次ページの接続図で引用されます。

接続のしかた

機器間を図のように接続します。



《終端について》

1. RS-485回線の両端の機器では必ず終端します。
回線の端以外の機器では終端しません。
2. 終端スイッチを持つ機器はその位置に応じてONまたはOFFに設定します。
3. 終端スイッチを持たない機器が回線の端に位置するとき終端器を使用します。

《お願い》

- ・コネクタを電話回線に差し込まないでください。故障の原因となります。
- ・ケーブルの抜き差しはコネクタ本体とストッパーを持って行ってください。
- ・ケーブルは電源コードや電力線と一緒に束ねないでください。誤動作の原因となります。
- ・コネクタ部に負担がかからないように、余ったケーブルを束ねてぶらさげたりしないで、ワイヤーやテープで支持してください。

便利メモ おぼえのため 記入されると 便利です	お買い上げ日	年	月	日	品番	WV-CA48/10K, WV-CA48/50 WV-CA48/JN, WV-CA48/TN
	販売店名	電話 ()	-			

パナソニック システムネットワークス株式会社

〒153-8687 東京都目黒区下目黒二丁目3番8号

電話 フリーダイヤル 0120-878-410