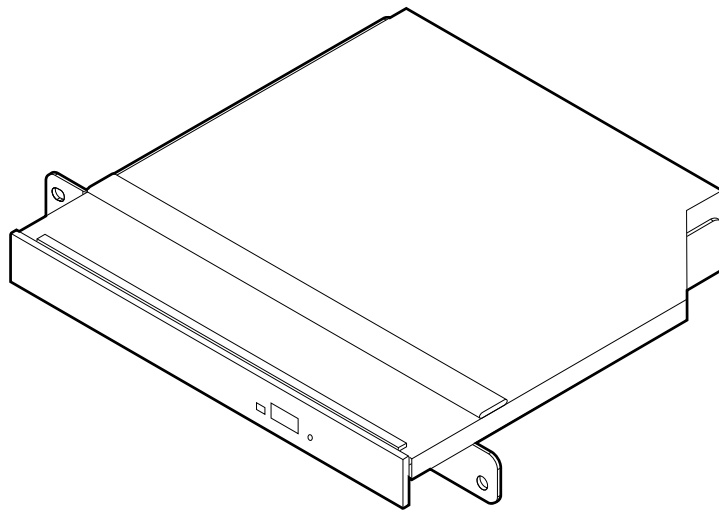


取扱説明書

ビルトイン DVD

品番 WJ-HDB611



保証書別添付

このたびは、パナソニック製品をお買い上げいただき、まことにありがとうございます。

- 取扱説明書をよくお読みのうえ、正しく安全にお使いください。
- **ご使用前に「安全上のご注意」(3～4ページ)を必ずお読みください。**
- 保証書は、「お買い上げ日・販売店名」などの記入を必ず確かめ、取扱説明書とともに大切に保管してください。

本ドライブの使いかたについては、デジタルディスクレコーダー（WJ-HD616 / WJ-HD716）に付属の取扱説明書をあわせてお読みください。

商品概要

本ドライブは、デジタルディスクレコーダー（WJ-HD616 / WJ-HD716）専用の内蔵 DVD ドライブです。本ドライブを実装することにより、録画された画像データや音声データを DVD にコピー・再生することが可能となります。

付属品をご確認ください

取扱説明書（本書）..... 1 冊 保証書..... 1 式

免責について

- この商品は、カメラで監視している画像の録画、再生を目的に作られています。この商品単独で犯罪などを防止するものではありません。
- 弊社は如何なる場合も以下に関して一切の責任を負わないものとします。
 - ①本商品に関連して直接または間接に発生した、偶発的、特殊、または結果的損害・被害
 - ②お客様の誤使用や不注意による損害または本商品の破損など
 - ③お客様による本商品の分解、修理または改造がされた場合、それに起因するかどうかにかかわらず、発生した一切の故障または不具合
 - ④本商品の故障・不具合を含む何らかの理由または原因により、画像が表示・記録または動き検出などできないことおよび記録した情報が消失したことで被る不便・損害・被害
 - ⑤第三者の機器などと組み合わせたシステムによる不具合、あるいはその結果被る不便・損害・被害
 - ⑥お客様により監視映像（記録を含む）が何らかの理由により公となりまたは監視目的外に使用され、その結果、被写体となった個人または団体などによるプライバシー侵害などを理由とするいかなる賠償請求、クレームなど
 - ⑦登録した情報内容が何らかの原因により、消失してしまうこと

安全上のご注意

必ずお守りください

人への危害、財産の損害を防止するため、必ずお守りいただくことを説明しています。

■誤った使い方をしたときに生じる危害や損害の程度を区分して、説明しています。



警告

「死亡や重傷を負うおそれがある内容」です。



注意

「傷害を負うことや、財産の損害が発生するおそれがある内容」です。

■お守りいただく内容を次の図記号で説明しています。(次は図記号の例です)



してはいけない内容です。



実行しなければならない内容です。



気をつけていただく内容です。

警告

工事は販売店に依頼する



工事には技術と経験が必要です。火災、感電、けが、器物損壊の原因となります。

- 必ず販売店に依頼してください。

分解しない、改造しない



分解禁止

火災や感電の原因となります。

- 修理や点検は、販売店に連絡してください。

取り付けねじはしっかりと締める



落下などでけがの原因となります。

- 必ず販売店に依頼してください。

異常が発生したら、本ドライブを組み込んだデジタルディスクレコーダーの電源を切る



煙が出たり、変な臭いや音がしたり、内部に異物などが入ったりしたまま使用すると、ショートして火災や感電の原因となります。

- 修理は販売店に相談してください。

内部に金属類や燃えやすいものを入れない



禁止

- 火災や感電の原因となります。

安全上のご注意（つづき）

注意

振動や強い衝撃を与えない



禁止

火災や感電、故障の原因となります。

ひび割れや変形補修したディスクは使用しない



禁止

内部で飛び散って故障やけがの原因となります。

DVDドライブの内部をのぞきこまない



禁止

内部のレーザー光源を直視すると、視力障害を起こす恐れがあります。

- 点検、調整、修理は、販売店に連絡してください。

DVDドライブのトレイに手を入れない



手はさみ
注意

挟まれて、けがの原因となることがあります。

取り扱い上のお願ひ

⚠ 警告 ⚠ 注意 に記載されている内容とともに、以下の事項をお守りください。

使用上のお願ひ

本ドライブは、WJ-HD616 / WJ-HD716 専用です。WJ-HD616 / WJ-HD716 以外の機器に使用したり、本ドライブを単体で使用しないでください。

市販の DVD やレンタル DVD は使用できません。また、本ドライブで記録したデータは市販の DVD プレーヤーでは再生できません。

本ドライブを使用しない場合は、静電気防止袋に入れて保管してください。本ドライブは静電気防止袋に梱包して出荷しています。

取り扱ひは丁寧に
本ドライブに振動や衝撃を与えないでください。

本ドライブを組み込んだデジタルディスクレコーダーを移動するときは、ディスクを取り出し、トレイを閉じた後、必ずデジタルディスクレコーダーの電源を切ってください。

トレイを出したまま放置しないでください

トレイに指定のディスク以外のものを装着しないでください

無理にトレイを開けないでください

本ドライブに磁石など磁気を持つものを近づけないでください
磁気の影響で、動作が不安定になることがあります。

ラジオやテレビの近くで使用しないでください
受信障害を引き起こすことがあります。

結露について
結露が発生すると故障の原因となりますのでご注意ください。以下のような場合は、目安として電源を入れるまで2時間程度放置してください。
●湿度の高いところ

- 暖房した直後の部屋
- 冷房されているところと、温度や湿度の高いところを移動したとき

お手入れと取り扱ひについて

- 長時間使用すると、本ドライブのレンズ、ディスクにほこりなどが付着して、正常に読み書きできなくなるおそれがあります。使用環境や使用回数によって異なりますが、専用のクリーニングキット（別売り）を用いて、約1年に一度お手入れをすることをおすすめします。
DVD-RAM レンズクリーナー：RP-CL720*
ブルーレイ / DVD ディスククリーナー：RP-CL750
*ディーガ専用のクリーナーですが、本ドライブでも使用できます。
- ディスクの記録面が指紋やほこりで汚れたときは、乾いた柔らかい布で軽くふいてください（ディスクは内周から外周方向にふいてください）。汚れがひどい場合は、柔らかい布に水をしみ込ませ、固く絞ってから軽くふいてください。そのあと、乾いた柔らかい布で水気をふきとってください。
- アルコールやシンナーなどはディスクの表面を侵すことがありますので使用しないでください。
- 化学ぞうきんをご使用の際は、その注意書きに従ってください。
- 本ドライブのトレイ部の汚れがひどいときは、ディスクのクリーニングとあわせてトレイ部のクリーニングも行ってください。トレイ部の汚れは、電源を切り、乾いた柔らかい布でふいてください。化学ぞうきんをご使用の際は、その注意書きに従ってください。
- ディスクの記録面（印刷されていない面）に触れないように持って、出し入れしてください。
- 紙やシール、ラベルを貼ったり、文字を鉛筆やボールペンなどで書いたりしないでください。
- 正しい取り扱ひをしないとデータの書き込みが正常に行われず、すでに記録されているデータが損なわれる、ドライブが破損する、などの障害が発生する場合があります。

設置上のお願ひ

本ドライブを取り付ける前に、デジタルディスクレコーダー（WJ-HD616 / WJ-HD716）の電源を切り、電源コードを抜いてください

本ドライブの回路部品には触らないでください
本ドライブの回路部品は静電気に対して弱い弱です。静

電気の帯電による故障やトラブルが起きないように、本ドライブの端子部分には直接触らないでください。

本ドライブに触れる際は事前に静電気を放電してください
本ドライブに触れる際は、事前に金属製のものに触るなどして、静電気を放電してください。

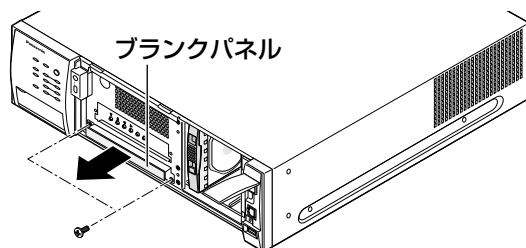
取り付けかた

STEP1

デジタルディスクレコーダー (WJ-HD616 / WJ-HD716) の電源を切り、前面パネルを外します。
(☞ WJ-HD616 / WJ-HD716 取扱説明書 基本編)

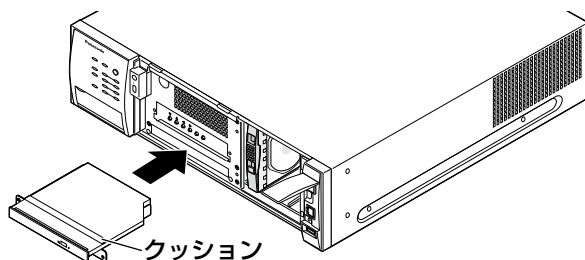
STEP2

取付ねじ (2本) を外し、ブランクパネルを取り外します。



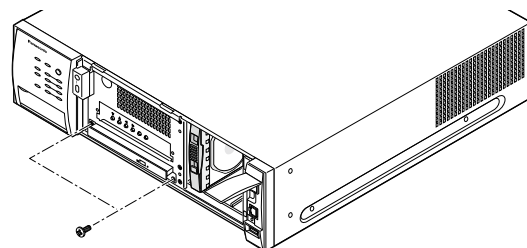
STEP3

ビルトイン DVD を挿入します。



STEP4

外した取付ねじ (2本) を取り付け、固定します。



重要

- ビルトイン DVD を取り付ける際、ビルトイン DVD とクッションが挿入口に確実に挿入されていることを確認してから、取付ねじで固定してください。

メモ

- ビルトイン DVD を取り外して WJ-HD616 / WJ-HD716 を使用する場合、必ずブランクパネルを取り付けた状態で使用してください。
- アクセス中はトレイ前面のランプが緑点滅します。

仕様

電源	DC5 V (デジタルディスクレコーダー本体から供給)
使用温度範囲	+ 5 °C ~ + 45 °C
使用湿度範囲	10 % ~ 80 % (結露なきこと)
外形寸法	幅 147 mm 高さ 23 mm 奥行き 130 mm
質量	約 290 g
対応ディスク	DVD-R、+R (未対応ディスク : DVD-R DL、+R DL、DVD-R for Authoring、8 cm ディスク)

修理・お取り扱い・お手入れ
などのご相談は…

まず、お買い上げの販売店へ
お申し付けください

■ 保証書（別添付）

お買い上げ日・販売店名などの記入を必ず確かめ、お買い上げの販売店からお受け取りください。よくお読みのと、保管してください。

保証期間：お買い上げ日から本体 1 年間

■ 補修用性能部品の保有期間 **7年**

当社は、本製品の補修用性能部品を、製造打ち切り後 7 年保有しています。

注) 補修用性能部品とは、その製品の機能を維持するために必要な部品です。

修理を依頼されるとき

直らないときは、まずデジタルディスクレコーダーの電源スイッチを切ってから、電源プラグを抜いて、お買い上げの販売店へご連絡ください。

● 保証期間中は

保証書の規定に従って、出張修理をさせていただきます。

● 保証期間を過ぎているときは

修理すれば使用できる製品については、ご要望により修理させていただきます。

下記修理料金の仕組みをご参照のうえご相談ください。

● 修理料金の仕組み

修理料金は、技術料・部品代・出張料などで構成されています。

技術料 は、診断・故障個所の修理および部品交換・調整・修理完了時の点検などの作業にかかる費用です。

部品代 は、修理に使用した部品および補助材料代です。

出張料 は、お客様のご依頼により製品のある場所へ技術者を派遣する場合の費用です。

ご連絡いただきたい内容

製品名	ビルトイン DVD
品番	WJ-HDB611
お買い上げ日	年 月 日
故障の状況	できるだけ具体的に

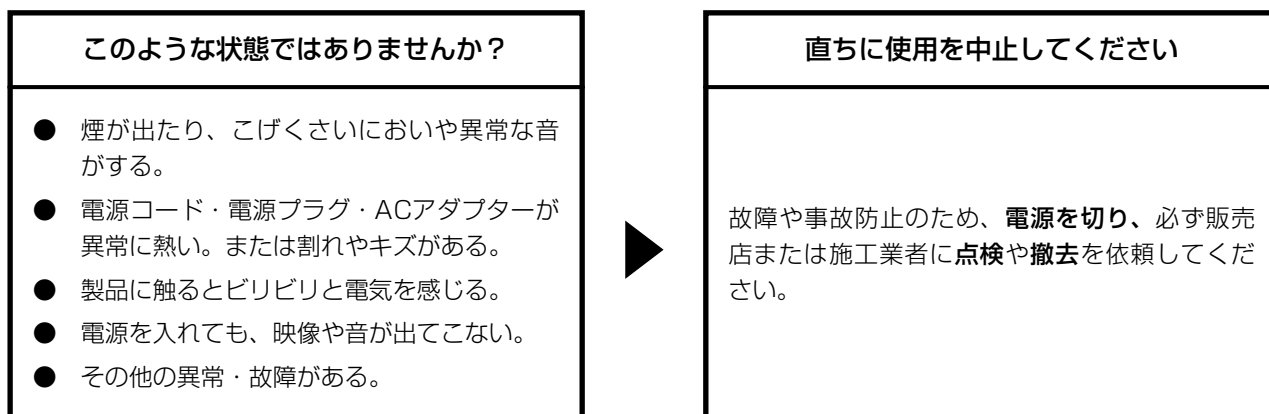
長期間使用に関するお願い

安全にお使いいただくために、販売店または施工業者による定期的な点検をお願いします。

本機を長年お使いの場合、外観上は異常がなくても、使用環境によっては部品が劣化している可能性があり、故障したり、事故につながることもあります。

下記のような状態ではないか、日常的に確認してください。

特に10年を超えてお使いの場合は、定期的な点検回数を増やすとともに買い換えの検討をお願いします。詳しくは、販売店または施工業者に相談してください。



■当社製品のお買物・取り扱い方法・その他ご不明な点は下記へご相談ください。

パナソニック システムお客様ご相談センター

フリーダイヤル

パナハ ヨイワ

0120-878-410 受付：9時～17時30分（土・日・祝祭日は受付のみ）

ホームページからのお問い合わせは <https://sec.panasonic.biz/solution/info/>

ご相談窓口における個人情報のお取り扱いについて

パナソニック株式会社および関係会社（以下「当社」）は、お客様の個人情報やご相談内容をご相談への対応や修理、その確認などのために利用し、その記録を残すことがあります。また、折り返し電話をさせていただくための、ナンバーディスプレイを採用している場合があります。当社は、お客様の個人情報を、適切に管理し、修理業務等を委託する場合や正当な理由がある場合を除き、第三者に提供しません。お問い合わせはご相談された窓口にご連絡ください。

便利メモ	お買い上げ日	年	月	日	品番	WJ-HDB611
おぼえのため記入されると便利です	販売店名	電話（ ）	-			

パナソニック システムネットワークス株式会社

〒153-8687 東京都目黒区下目黒二丁目3番8号