

非常復旧スイッチを押す

(非常復旧スイッチを押すと非常状態から解除になりますが、感知器が作動している間、非常放送は復旧しません。)

非常復旧スイッチを押す

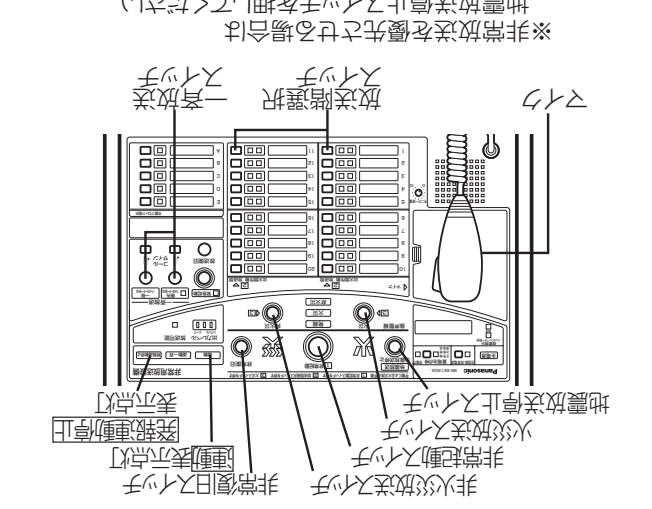
火災でないことを確認したとき

ピンポン ピンポン ピンポン(第1シグナル音)
「先ほどの火災感知器の作動は、確認の結果、異常がありませんでした。ご安心ください。」

状況に応じてマイクで放送する (マイク放送優先)

スリッパを押す

出火階、連動階以外の階にも放送するときは、放送階選択スイッチを押す。
全館一斉に放送するときは、一斉放送スイッチを押す。



非常放送のしかた(1)

WK-EK110A/EK115A/EK120A
品番 WR-EC110A/EC115A/EC120A

設定起動 発報放送設定 発報連動停止 表示 消灯 連動 表示 点灯

手動起動

非常起動スイッチを押す

「放送階選択スイッチを押せ」(音声指示)

感知器起動 発信機・非常電話起動

点滅 点灯

放送したい階の放送階選択スイッチを押す

ピンポン ピンポン ピンポン(第1シグナル音)
「ただいま火災感知器が作動しました。係員が確認しておりますので、次の放送にご注意ください。」

出火階 作動 放送階

出火階、連動階に発報放送が放送される
(連動一斉表示が点灯しているときは、全館一斉に放送されます。)

ピンポン ピンポン ピンポン(第1シグナル音)
「ただいま〇階の火災感知器が作動しました。係員が確認しておりますので、次の放送にご注意ください。」

ピー、ピー、ピー(火災音信号)

出火階 作動 放送階

・発信機起動
・非常電話作動
・感知器作動
・第1タイマータイムアップ

火災を確認したとき
火災放送スイッチ または非常起動スイッチを押す

・発信機起動
・非常電話作動
・第2感知器作動
・第1タイマータイムアップ

火災を確認したとき
火災放送スイッチ または非常起動スイッチを押す

・感知器作動(階別信号)
・発報放送終了(放送回数2回)

「火災放送」が放送される

ピンポン ピンポン ピンポン(第1シグナル音)
「火事です!火事です!(〇階で) *で火災が発生しました。落ち着いて避難してください。」ビュー ビュー ビュー (第2シグナル音)

*手動起動時は階別信号を受信して火災放送に移行したとき、階情報(〇階で)が追加されます。

・事前に設定内容について確認してください。
・この操作手順書を非常用放送設備のそばに置いてください。
・本書は取り扱い方法の概要を示したものです。動作の詳細や各種設定については取扱説明書に記載されています。非常時に備え取扱説明書をよくお読みください。

・第2タイマータイムアップ

全館一斉に「火災放送」が放送される (一斉火災放送)

事前に設定内容について確認してください。
この操作手順書を非常用放送設備のそばに置いてください。
本書は取り扱い方法の概要を示したものです。
動作の詳細や各種設定については取扱説明書に記載されています。
非常時に備え取扱説明書をよくお読みください。

「火災放送」が放送される (連動一斉表示が点灯しているときは、全館一斉に放送されます。)

ピンポン ピンポン ピンポン(第1シグナル音)
「火事です!火事です!(〇階で) *火災が発生しました。落ち着いて避難してください。」ビュー ビュー ビュー (第2シグナル音)

*手動起動時は階別信号を受信して火災放送に移行したとき、階情報(〇階で)が追加されます。

火災を確認したとき
火災放送スイッチ または非常起動スイッチを押す

発信機起動
感知器作動
非常電話作動
第1タイマータイムアップ

放送したい階の放送階選択スイッチを押す

ピンポン ピンポン ピンポン(第1シグナル音)
「ただいま火災感知器が作動しました。係員が確認しておりますので、次の放送にご注意ください。」

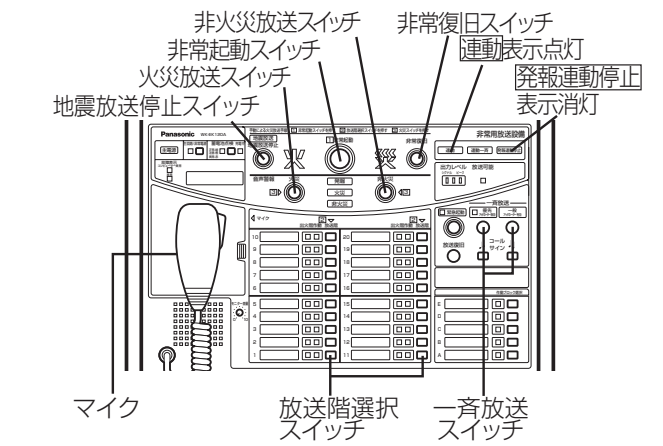
出火階 作動 放送階

非常起動スイッチを押す

「放送階選択スイッチを押せ」(音声指示)

設定起動 発報放送設定 発報連動停止 表示 消灯 連動 表示 点灯

非常放送のしかた(2)



*非常放送を優先させる場合は地震放送停止スイッチを押してください。

状況に応じてマイクで放送する (マイク放送優先)

スイッチを押す

出火階 作動 放送階

一斉放送

・出火階、連動階以外の階にも放送するときは、放送階選択スイッチを押す。
・全館一斉に放送するときは、一斉放送スイッチを押す。(優先スイッチまたは一般スイッチ)

火災でないことを確認したとき
非常復旧スイッチを押す

ピンポン ピンポン ピンポン(第1シグナル音)
「先ほどの火災感知器の作動は、確認の結果、異常がありませんでした。ご安心ください。」

非常放送の終了のしかた
非常復旧スイッチを押す

(非常復旧スイッチを押すと非常状態から解除になりますが、感知器が作動している間、非常放送は復旧しません。)

非常放送のしかた(3)

WK-EK110A/EK115A/EK120A
品番 WR-EC110A/EC115A/EC120A

設定起動 火災放送設定 発報運動停止 表示 点灯 運動 表示 点灯 発信機・非常電話起動

手動起動

感知器起動

発信機・非常電話起動

非常起動スイッチを押す

「放送階選択スイッチを押せ」
(音声指示)

放送したい階の放送階
選択スイッチを押す

出火階 作動 放送階
選択スイッチを押す

「火災放送」が放送される

・事前に設定内容について確認してください。
・この操作手順書を非常用放送設備のそばに置いてください。
・本書は取り扱い方法の概要を示したものです。
・動作の詳細や各種設定については取扱説明書に記載されています。
・非常時に備え取扱説明書をよくお読みください。

ピンポンピンポンピンポン(第1シグナル音)
「火事です!火事です!」
「〇階で火災が発生しました。落ち着いて避難してください。」
ビュービュービュー(第2シグナル音)

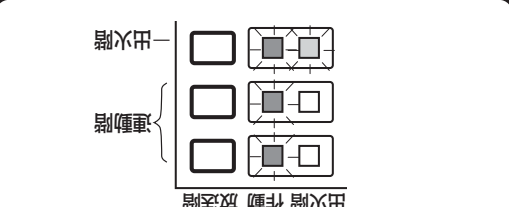
・第2タイマータイムアップ

全館一斉に「火災放送」が放送される(一斉火災放送)

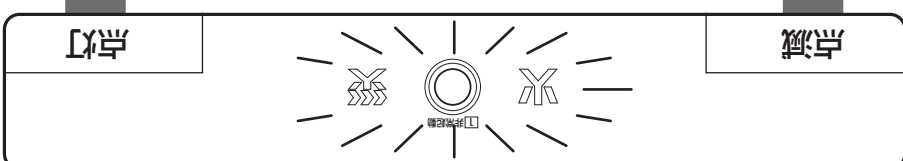
火災を確認したとき
火災放送スイッチ
または非常起動
スイッチを押す

出火階 作動 放送階
選択スイッチを押す

出火階、運動階に発報放送が放送される
(運動一斉表示が点灯しているときは、
全館一斉に放送されます。)



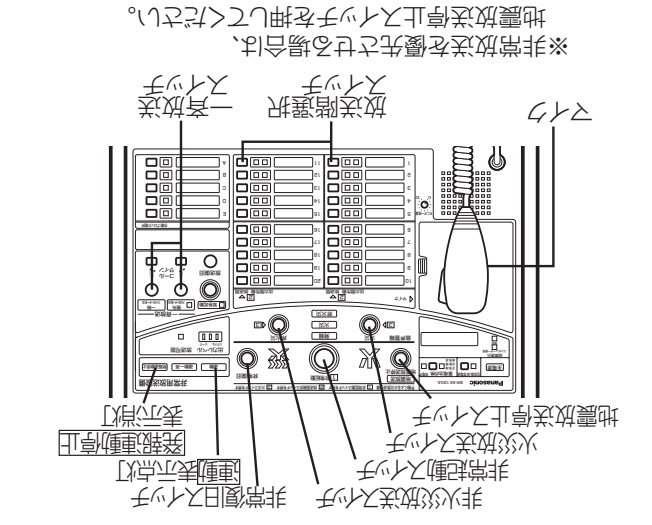
ピンポンピンポンピンポン(第1シグナル音)
「火事です!火事です!」
「〇階で火災が発生しました。落ち着いて避難してください。」
ビュービュービュー(第2シグナル音)



非常放送の終了のしかた
非常復旧スイッチを押す
(非常復旧スイッチを押すと非常状態から
解除になりますが、感知器が作動している間、
非常放送は復旧しません。)

火災でないことを確認したとき
非火災放送スイッチを押す
ピンポンピンポンピンポン(第1シグナル音)
「先ほどの火災感知器の作動は、確認の結果、
異常がありませんでした。ご安心ください。」

状況に応じてマイクで放送する
(マイク放送優先)
スイッチを押す
・出火階、運動階以外の階にも放送
するときは、放送階選択スイッチ
を押す。
・全館一斉に放送するときは、一斉
放送スイッチを押す。
(優先スイッチまたは
一般スイッチ)



非常放送のしかた(4)

WK-EK110A/EK115A/EK120A
品番 WR-EC110A/EC115A/EC120A

設定起動 火災放送設定 発報運動停止 表示 点灯 運動 表示 点灯

手動起動 感知器起動 発信機・非常電話起動

非常起動スイッチを押す
「放送階選択スイッチを押せ」
(音声指示)

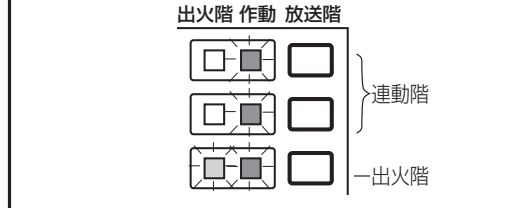
放送したい階の放送階
選択スイッチを押す

モニタースピーカーから火災音信号が放送される
ピー、ピー、ピー
(火災音信号)
「火災感知器が作動した。
火災のときは火災放送ス
イッチを押せ。火災でない
ときは非火災放送ス
イッチを押せ。」(音声指示)

発信機起動
非常電話作動
第2感知器作動
第1タイマー
タイムアップ

火災を確認したとき
火災放送スイッチ
または非常起動
スイッチを押す

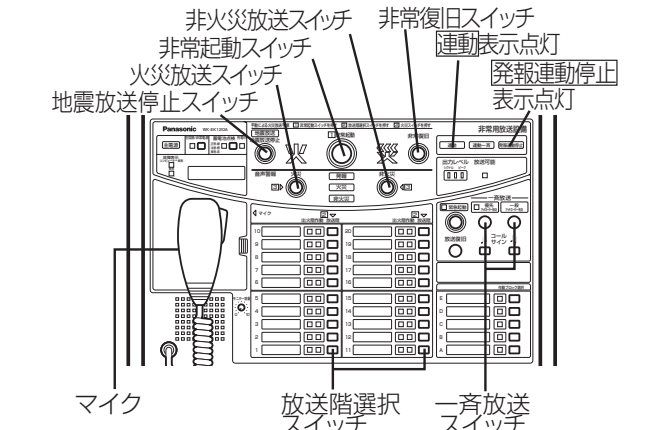
出火階、運動階に火災放送が放送される
ピンポンピンポンピンポン(第1シグナル音)
「火事です!火事です!」
「〇階で火災が発生しま
した。落ち着いて避難して
ください。」
ビュービュービュー(第2シグナル音)



「火災放送」が放送される
(運動一斉表示が点灯しているときは、全館一斉に放送されます。ただし、手動起動は除きます。)
ピンポンピンポンピンポン(第1シグナル音)
「火事です!火事です!」
「〇階で」 *火災が発生しました。落ち着いて避難してください。」
ビュービュービュー(第2シグナル音)
※手動起動時は階情報(〇階)が入りません。

・事前に設定内容について確認してください。
・この操作手順書を非常用放送設備のそばに置いてください。
・本書は取り扱い方法の概要を示したものです。
・動作の詳細や各種設定については取扱説明書に記載されています。
・非常時に備え取扱説明書をよくお読みください。

全館一斉に「火災放送」が放送される(一斉火災放送)



※非常放送を優先させる場合は、
地震放送停止スイッチを押してください。

状況に応じてマイクで放送する
(マイク放送優先)
スイッチを押す
・出火階、運動階以外の階にも放送
するときは、放送階選択ス
イッチを押す。
・全館一斉に放送するときは、一斉
放送スイッチを押す。
(優先スイッチまたは
一般スイッチ)

火災でないことを確認したとき
非火災放送スイッチを押す
ピンポンピンポンピンポン(第1シグナル音)
「先ほどの火災感知器の作動は、確認の結果、
異常がありませんでした。ご安心ください。」

非常放送の終了のしかた
非常復旧スイッチを押す
(非常復旧スイッチを押すと非常状態から
解除になりますが、感知器が作動している間、
非常放送は復旧しません。)