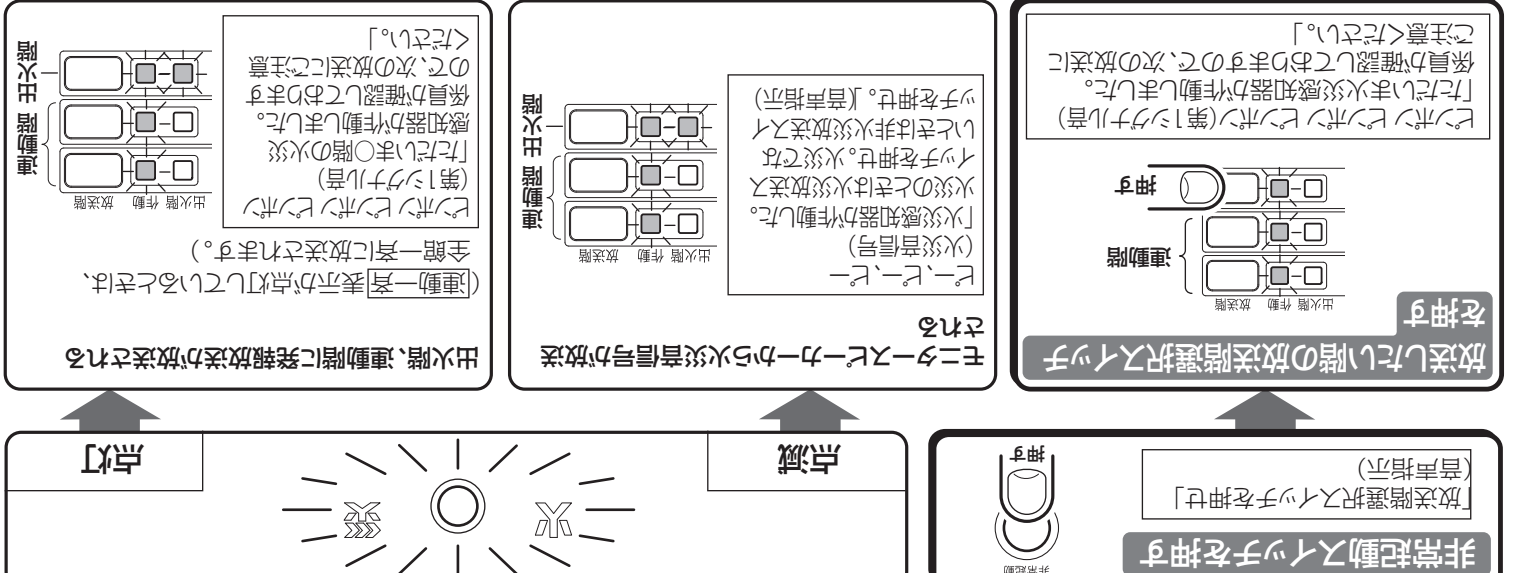


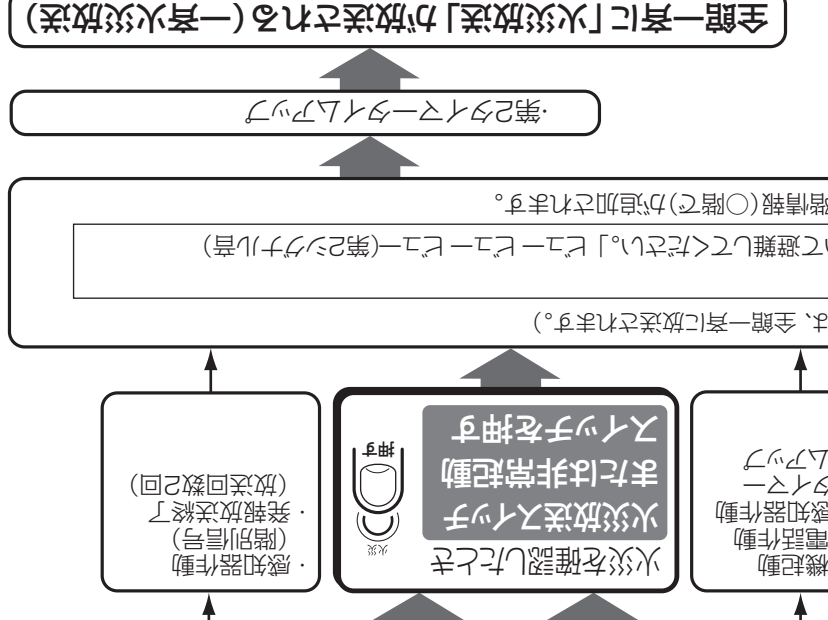
非常放送のしかた(2)

WL-8000A/8500A
品番 WR-EC500A

設定起動 発報放送設定 発報運動停止 表示 点灯 運動 表示 点灯
 手動起動 非常起動スイッチを押す 「放送階選択スイッチを押せ」 (音声指示)
 感知器起動 発信機・非常電話起動 点滅 点灯



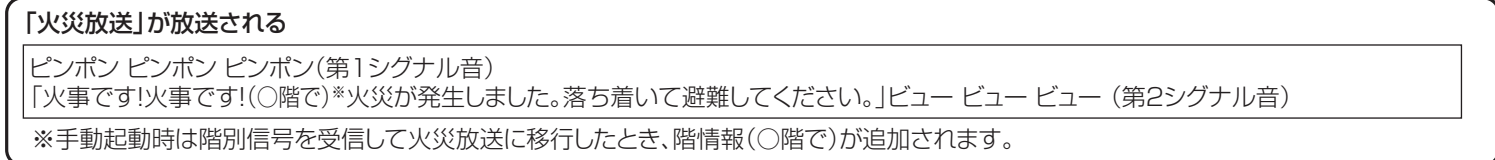
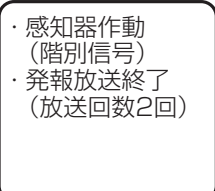
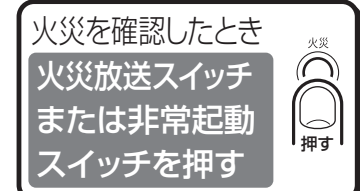
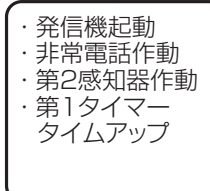
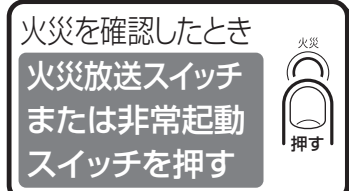
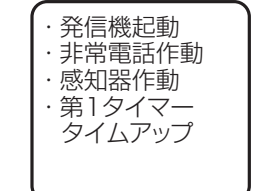
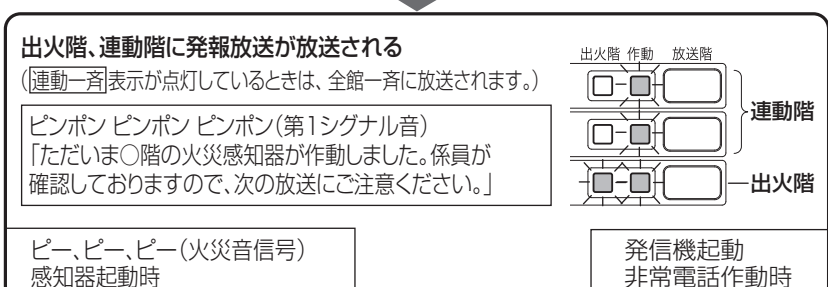
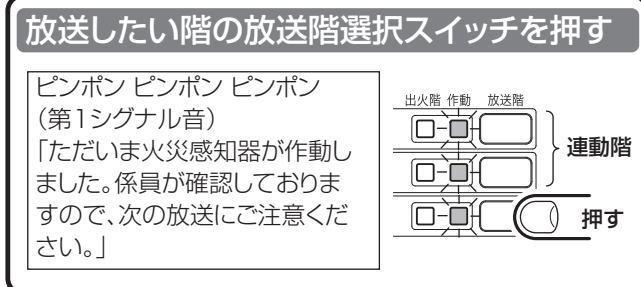
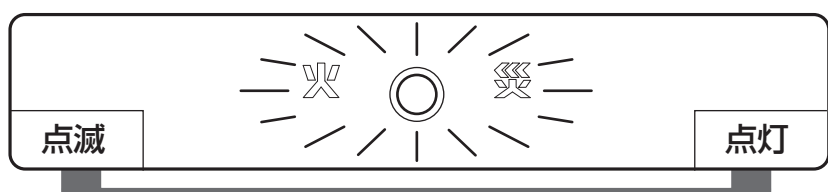
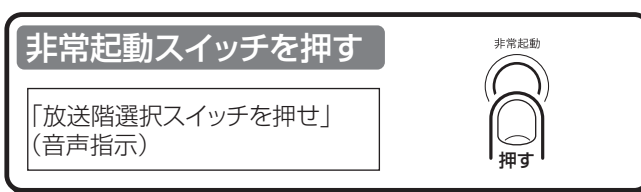
事前に設定内容について確認してください。
 この操作手順書を非常用放送設備のそばに置いてください。
 本書は取り扱い方法の概要を示したものです。
 動作の詳細や各種設定については取扱説明書に記載されています。
 非常時に備え取扱説明書をよくお読みください。



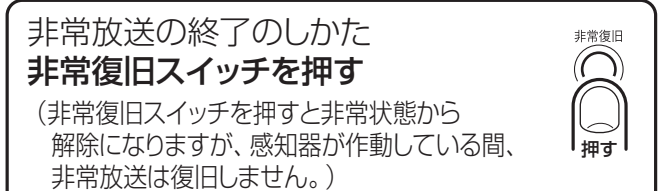
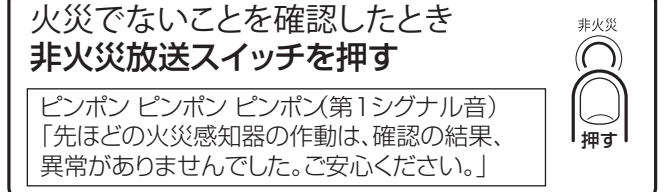
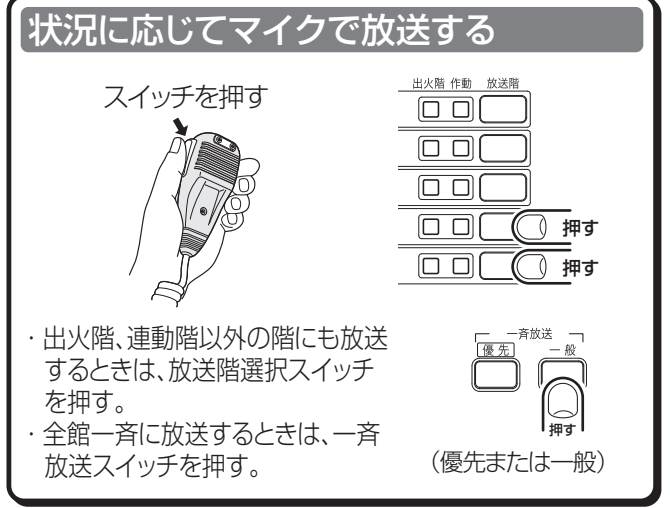
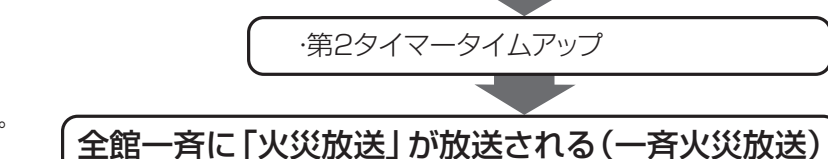
非常放送のしかた(1)

WL-8000A/8500A
品番 WR-EC500A

設定起動 発報放送設定 発報運動停止 表示 消灯 運動 表示 点灯
 手動起動 非常起動スイッチを押す



事前に設定内容について確認してください。
 この操作手順書を非常用放送設備のそばに置いてください。
 本書は取り扱い方法の概要を示したものです。
 動作の詳細や各種設定については取扱説明書に記載されています。
 非常時に備え取扱説明書をよくお読みください。

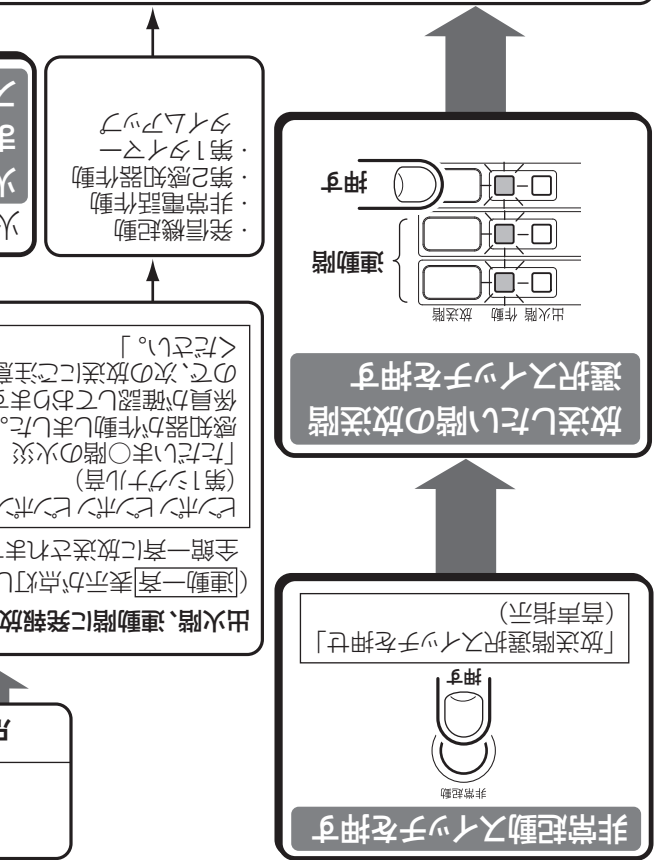
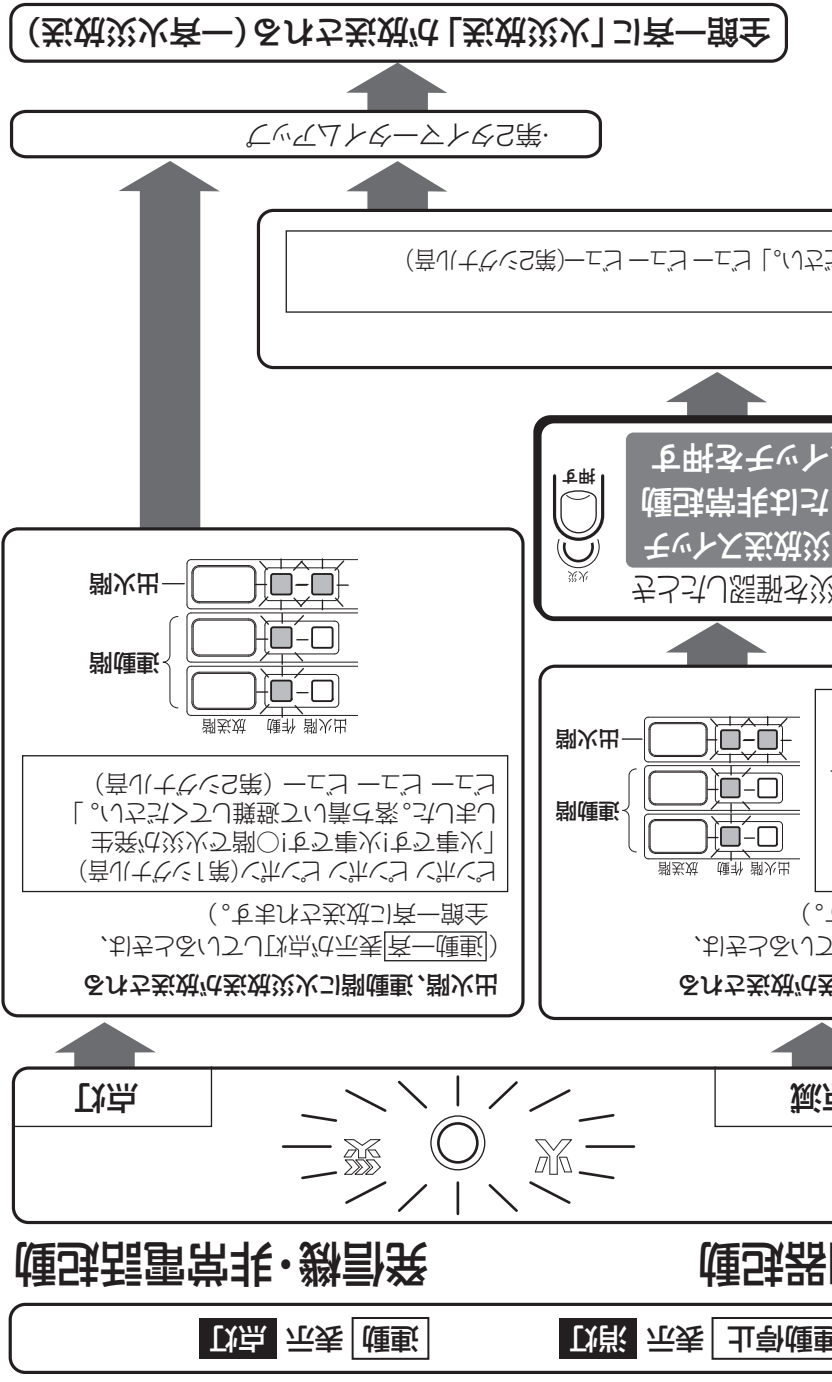
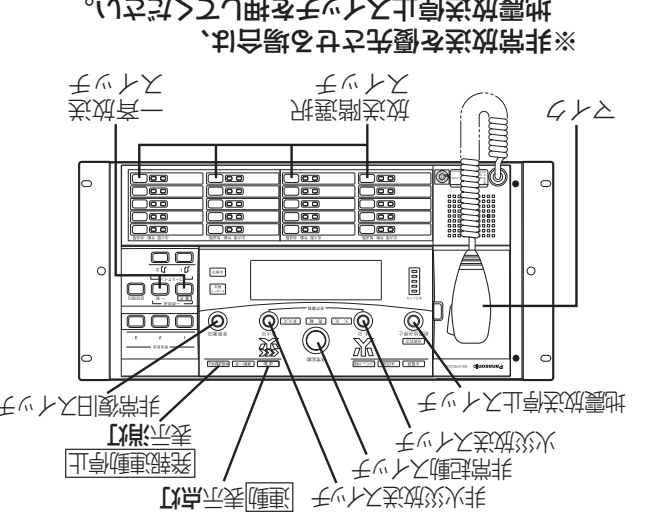


・事前に設定内容について確認してください。
 ・この操作手順書を非常用放送設備のそばに置いてください。
 ・本書は取り扱い方法の概要を示したものです。
 ・動作の詳細や各種設定については取扱説明書に記載されています。
 ・非常時に備え取扱説明書をよくお読みください。

非常復旧スイッチを押す
 (非常復旧スイッチを押すと非常状態から解除になりますが、感知器が作動している間、非常放送は復旧しません。)

非常復旧スイッチを押す
 火災でないことを確認したとき
 ピンポンピンポンピンポン(第1シグナル音)
 「先ほどの火災感知器の作動は、確認の結果、異常がありませんでした。ご安心ください。」

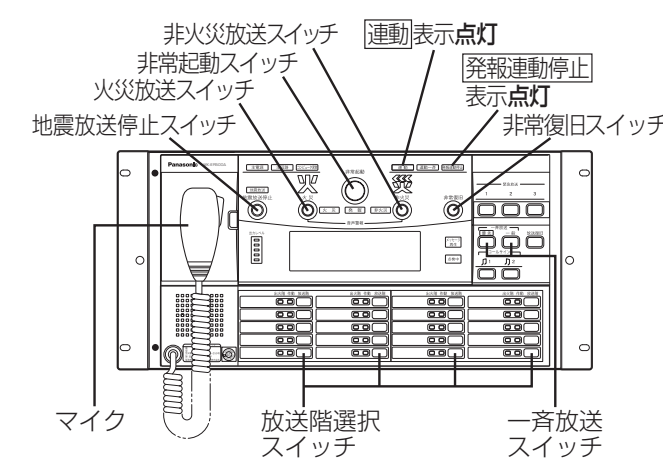
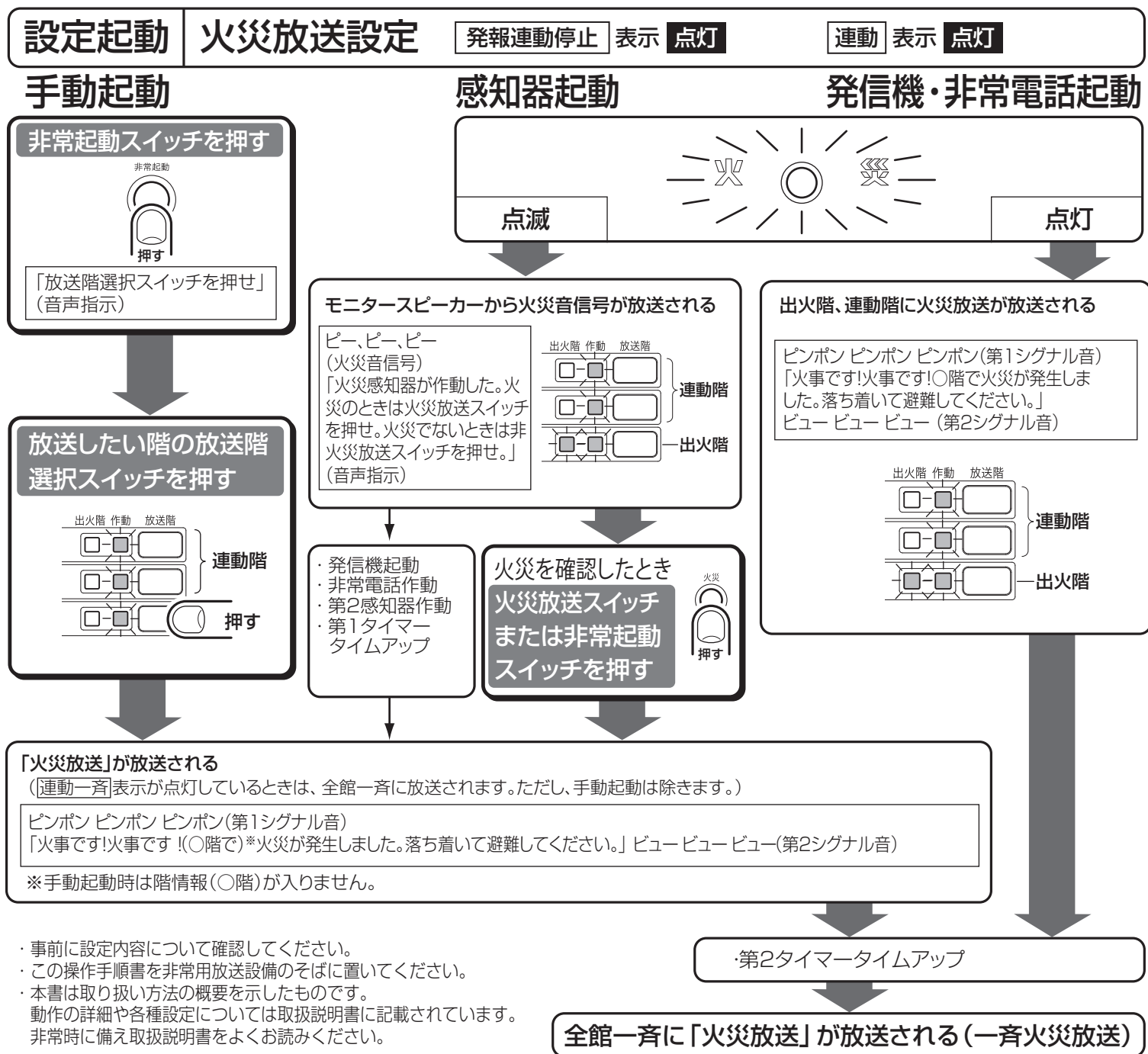
状況に応じてマイクで放送する
 ※非常放送を優先させる場合は、地震放送停止スイッチを押してください。
 出火階、連動階以外の階にも放送するときは、放送階選択スイッチを押す。
 ・全館一斉に放送するときは、一斉放送スイッチを押す。
 (優先または一般)



設定起動 火災放送設定 表示 点灯 発報連動停止 表示 点灯 運動 表示 点灯 発信機・非常電話起動

非常放送のしかた(3)

非常放送のしかた(4)



※非常放送を優先させる場合は、地震放送停止スイッチを押してください。

状況に応じてマイクで放送する
 スイッチを押す
 出火階 動作 放送階
 連動階
 一斉放送
 (優先または一般)

火災でないことを確認したとき 非火災放送スイッチを押す
 ピンポンピンポンピンポン(第1シグナル音)
 「先ほどの火災感知器の作動は、確認の結果、異常がありませんでした。ご安心ください。」

非常放送の終了のしかた 非常復旧スイッチを押す
 (非常復旧スイッチを押すと非常状態から解除になりますが、感知器が作動している間、非常放送は復旧しません。)