



## TH-49FX600HT

■仕様定格（定格および外観は、予告なく変更する事があります）

ディスプレイパネル	
画面サイズ	49V 型
アスペクト比	16:9
パネル	LED IPS パネル
画面有効寸法 (W x H), 対角	1,074 x 604 mm, 1,232mm
解像度 (H x V)	3,840 x 2,160 画素
高輝度機能	HDR 対応
残像低減機能	バックライト制御方式
受信チャンネル	
	地上デジタル (CATV/バスルー対応) / BSデジタル / 110度CSデジタル ※Pro:Idiom 非対応
入出力端子	
UHF 地上波入力	F 型端子 x 1
BS・110度CS 入力	F 型端子 x 1
ビデオ入力 映像	RCA x 1 (コンポーネントの Y 端子と兼用), 1.0 V [p-p] (75Ω)
音声入力 (左右)	RCA ピンジャック (L/R) x 1, 0.5 V [rms]
コンポーネント入力	Y : 1 V [p-p] (75 Ω), PB/CB : 0.7 V [p-p] (75 Ω), PR/CR : 0.7 V [p-p] (75 Ω)
HDMI 入力	HDMI (HDMI 1 端子は ARC 対応) x 3 (側面 3)
光デジタル音声出力端子	1 (-18 dBm, 660 nm)
LAN	有線 LAN : RJ45 x 1 (10BASE-T/100BASE-TX) / 無線 LAN : 内蔵
イヤホン	M3 ジャック x 1 (側面) (16~32 Ω推奨)
USB 端子	USB 端子 x 2 (側面 1/背面 1) (USB1 端子 DC5V MAX 900mA USB3.0 に対応, USB2 端子 DC5V MAX 500mA USB2.0 に対応)
カードスロット	
B-CAS カードスロット	B-CAS カードスロット x 1 (側面)
電源	
使用電源	AC100V 50Hz/60Hz
消費電力	142 W
年間消費電力量	120 kWh/年 (スタンダード時)
待機時消費電力	約 0.2W (本体電源切時), 約 0.3W (リモコンで電源切時)
音声	
音声実用最大出力	30W [15W + 15W] JEITA
スピーカー	フルレンジ 2個
機軸	
外形寸法 (幅 x 高さ x 奥行)	1,102 x 699 x 232 mm (スタンド含む) 1,102 x 644 x 77 mm (本体のみ)
梱包外形寸法 (幅 x 高さ x 奥行)	1,375 x 734 x 137 mm
質量	約 15kg (スタンド含む), 約 14 kg (本体のみ)
梱包質量	約 18 kg
積上げ可能段数 (梱包時)	3 段
電源コード長さ	1.5 m
環境条件	
動作範囲	温度 0℃ ~ 40℃, 相対湿度 20% ~ 80% (結露なきこと)
リモコン	
使用電源	DC 3V (単 3 形乾電池 2 個)
動作距離	約 7m 以内 (テレビ正面距離)
操作範囲	左右: 各約 30°以内 / 上下: 各約 20°以内
質量	約 160g (乾電池含む)
外形寸法 (幅 x 高さ x 厚み)	62 x 222.96 x 27.44 mm
主な機能	
設定ナビ機能	有り
特殊機能	電源オン時入力設定
	電源オン時 CH 設定 (リモコンの 1~12CH に設定されたチャンネル(地上 D、BS) / ブラウザー / 外部入力から指定)
	電源オン時音量設定, 音量 MAX 設定
	本体キー操作停止, リモコン操作停止
	OSD 表示停止
	無信号/無操作機能
スマート機能	有り (オン/オフ設定可) オン時: ネットワークアプリ対応, IP 制御機能対応
ミラーリング機能	Android 4.4.2 以降
電源 ON 時起動ブラウザ指定	アクティバ対応デジタルテレビ情報化研究会仕様ブラウザ, HTML5
ホームアドレス設定	可能
USB 機器 (動画/静止画再生)	対応 <sup>(※1)</sup> [デジタルムービーカメラで撮った MP4 形式動画 / JPEG 形式 (DCF 準拠) の静止画]
録画予約・視聴予約	有り (ユーザー情報セットで、予約情報は消去されます)
同梱物	
	・スタンド・リモコン (N2QAYB001110) ・単 3 形乾電池 x 2 ・電源コード・B-CAS カード・B-CAS 盗難防止具・転倒防止部品
別売オプション	
	・壁掛け金具 (TY-WK3L2R)

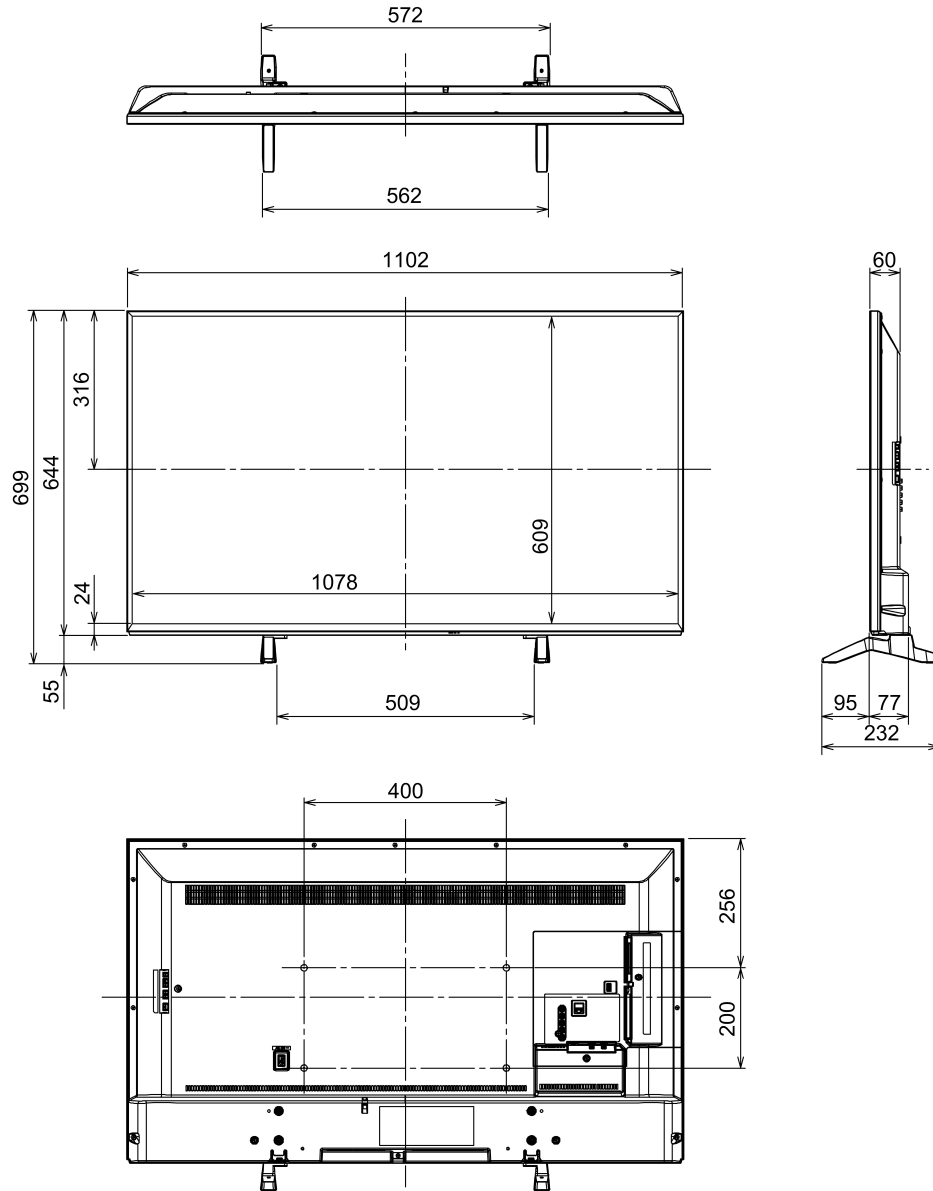
(※1) ホテルモードの「スマート機能」の設定を「オン」に選択した場合に有効

定格および外観は、予告なく変更する事があります

## ■外形寸法図

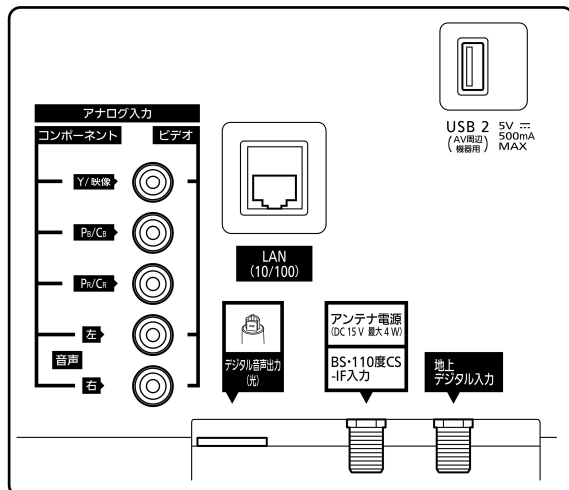
(注) この図面は縮尺ではありません。

(単位 : mm)

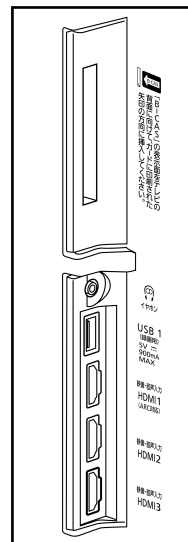


### 〈背面端子〉

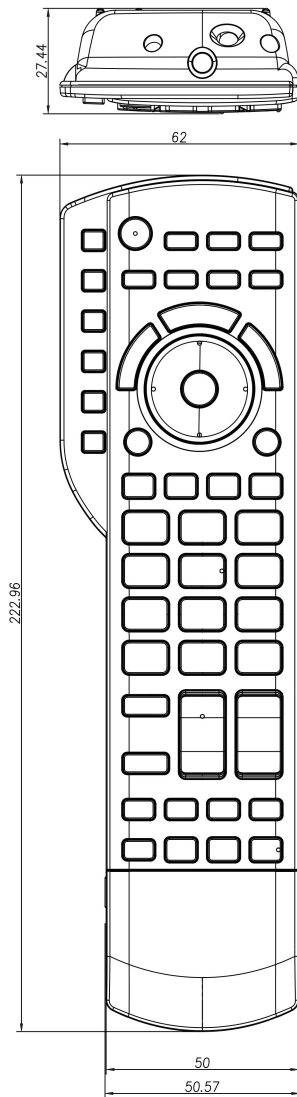
アンテナ端子、デジタル音声出力端子は下側からプラグを挿入。  
その他の端子は背面に対して垂直にプラグを挿入。



### 〈側面端子〉



〈リモコン〉



キーレイアウト



カバー内部

