



TH-55FX750HT

■機器定格（定格および外観は、予告なく変更する事があります）

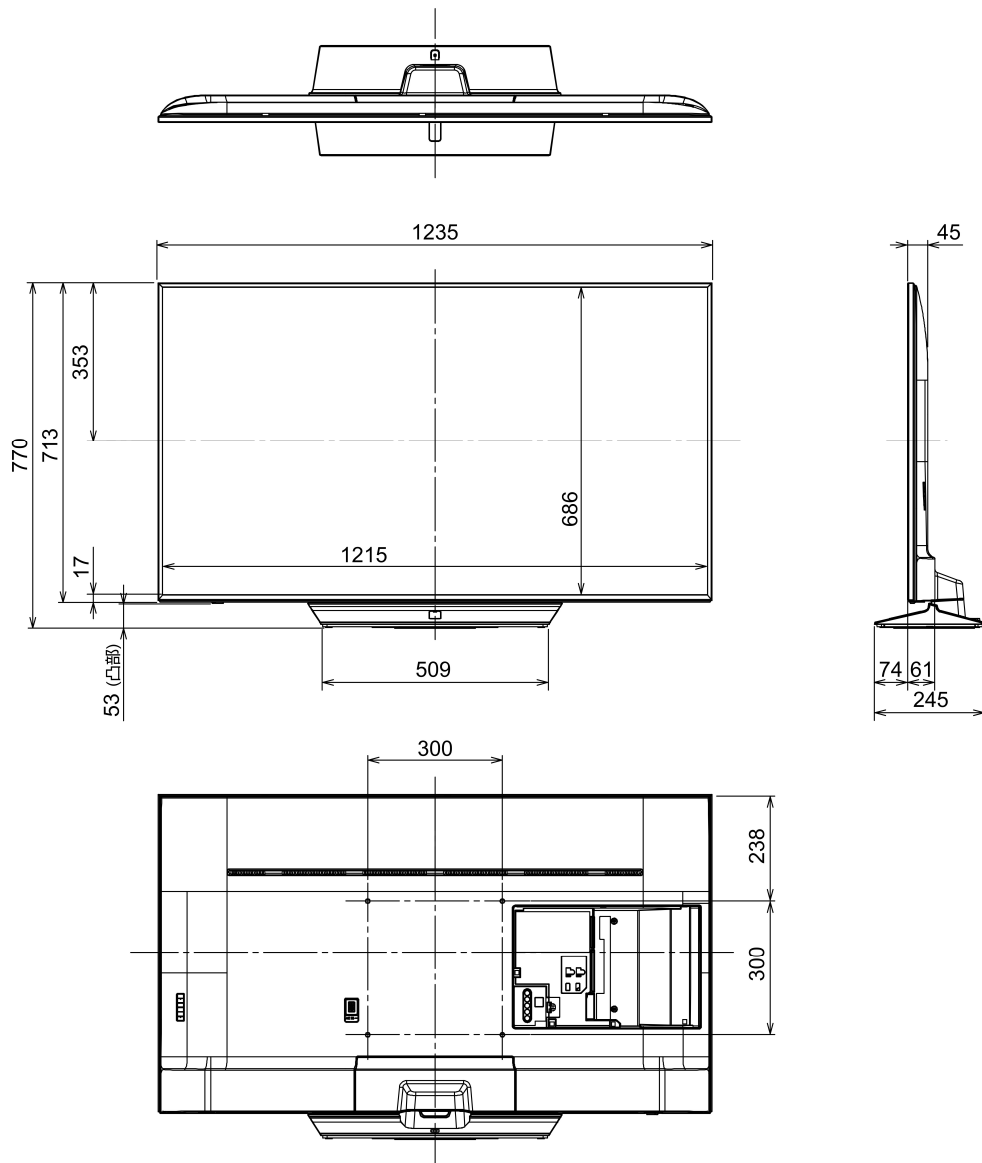
ディスプレイパネル	
画面サイズ	55V型
アスペクト比	16:9
パネル	LED IPS パネル
画面有効寸法 (W×H) , 対角	1,210 x 680 mm , 1,388mm
解像度 (H×V)	3,840 x 2,160 画素
受信チャンネル	
	地上デジタル (CATVパススルー対応) / BSデジタル / 110度CSデジタル ※Pro:Idiom 非対応
入出力端子	
UHF地上波入力	F型端子 x 1
BS・110度CS入力	F型端子 x 1
ビデオ入力 映像	RCA x 1 (コンポーネントのY端子と兼用) , 1.0V [p-p] (75Ω)
音声入力 (左右)	RCAピンジャック (L/R) x 1 , 0.5V [rms]
コンポーネント入力	Y : 1V [p-p] (75Ω) , PB/CB : 0.7V [p-p] (75Ω) , PR/CR : 0.7V [p-p] (75Ω)
HDMI入力	HDMI (HDMI1端子はARC対応) x 4 (側面2, 背面2)
光デジタル音声出力端子	1 (-18 dBm, 660 nm)
LAN	有線LAN : RJ45 x 1 (10BASE-T/100BASE-TX) / 無線LAN : 内蔵
イヤホン	M3 ジャック x 1 (側面) (16~32 Ω推奨)
USB端子	USB端子 x 3 (側面1/背面2) (USB1端子 DC5V MAX 900mA USB3.0に対応 , USB2,3端子 DC5V MAX 500mA USB2.0に対応)
カードスロット	
B-CASカードスロット	B-CASカードスロット x 1 (側面)
電源	
使用電源	AC100V 50Hz/60Hz
消費電力	153 W
年間消費電力量	131 kWh/年 (スタンダード時)
待機時消費電力	約 0.2W (本体電源切時) , 約 0.3W (HFCコンで電源切時)
音声	
音声実用最大出力	30W [15W + 15W] JEITA
スピーカー	フルレンジ 2個
機構	
外形寸法 (幅×高さ×奥行)	1,235 x 770 x 245 mm (スタンド含む) 1,235 x 716 x 61 mm (本体のみ)
梱包外形寸法 (幅×高さ×奥行)	1,680 x 813 x 156 mm
質量	約 24kg (スタンド含む) , 約 20 kg (本体のみ)
梱包質量	約 30 kg
積上げ可能段数 (梱包時)	3 段
電源コード長さ	1.5 m
環境条件	
動作範囲	温度 0℃ ~ 40℃ , 相対湿度 20% ~ 80% (結露なきこと)
リモコン	
使用電源	DC 3V (単3形乾電池2個)
動作距離	マイクボタン : 約 3.2m以内、マイクボタン以外 : 約 7m 以内 (テレビ正面距離)
操作範囲	マイクボタン : 角度に関係なく操作可能、マイクボタン以外 : 左右 : 各約 30°以内 / 上下 : 各約 20°以内
質量	約 185g (乾電池含む)
外形寸法 (幅×高さ×厚み)	62 x 234.21 x 27.49 mm
主な機能	
設定コピー機能	有り
特殊機能	電源オン時入力設定
	電源オン時CH設定 (リモコンの1~12CHに設定されたチャンネル(地上D、BS)/ブラウザ/外部入力から指定)
	電源オン時音量設定, 音量MAX設定
	本体キー操作停止, リモコン操作停止
	OSD表示停止
	無信号/無操作機能
スマート機能	有り (オン/オフ設定可) オン時 : ネットワークアプリ対応, IP制御機能対応
ミラーリング機能	Android 4.4.2以降
電源ON時起動ブラウザ指定	アクティブライト対応デジタルテレビ情報化研究会仕様ブラウザ, HTML5
ホームアドレス設定	可能
USB機器 (動画/静止画再生)	対応 ^(※1) [デジタルムービーカメラで撮影したMP4形式動画/JPEG形式 (DCF準拠) の静止画]
録画予約・視聴予約	有り (ユーザー情報ヒットで、予約情報は消去されます)
同梱物	
	転倒防止スタンド・リモコン (N2QBYB000045) ・単3形乾電池 x 2 ・電源コード・B-CASカード・B-CAS 盗難防止具・転倒防止部品
別売オプション	
	・壁掛け金具 (TY-WKSL2R)

(※1) ホテルモードの「スマート機能」の設定を「オン」に選択した場合に有効

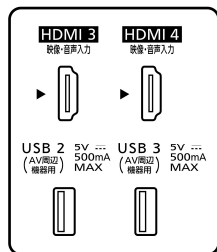
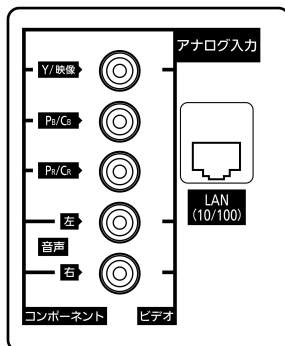
■外形寸法図 定格および外観は、予告なく変更する事があります

(注) この図面は縮尺ではありません。

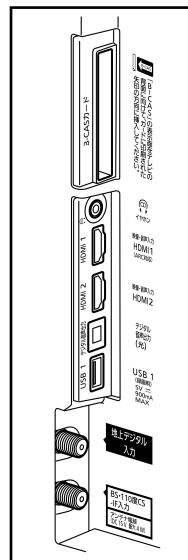
(単位：mm)



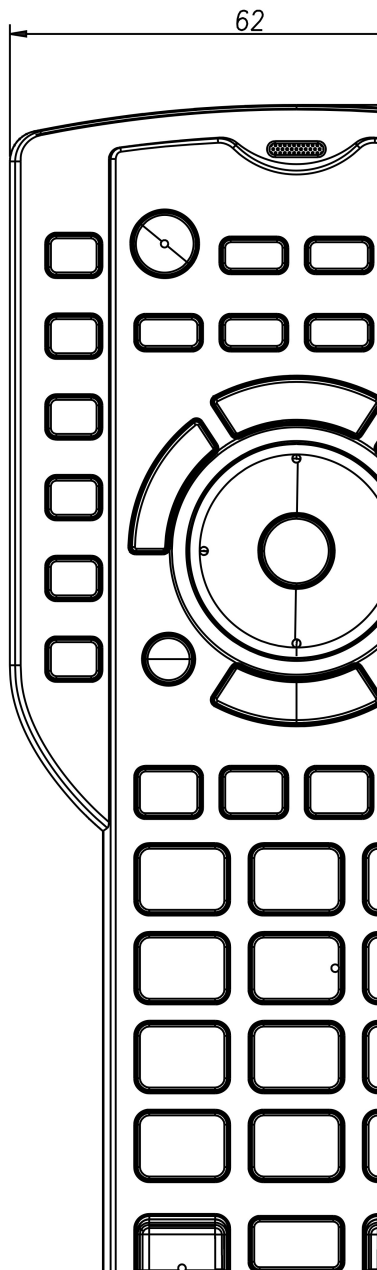
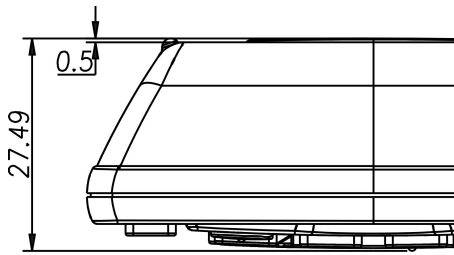
〈背面端子〉 背面端子は背面に対して垂直にプラグを挿入。



〈側面端子〉



〈リモコン〉



キーレイアウト



カバー内部

音声切換	節電視聴	字幕
ガイド	2画面	画面モ-